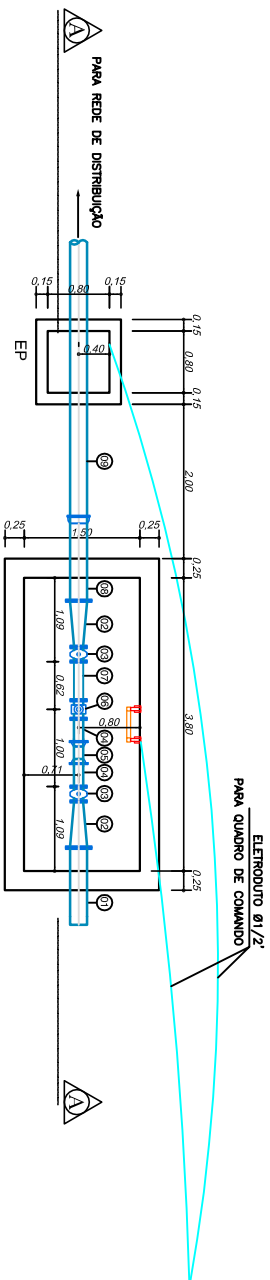


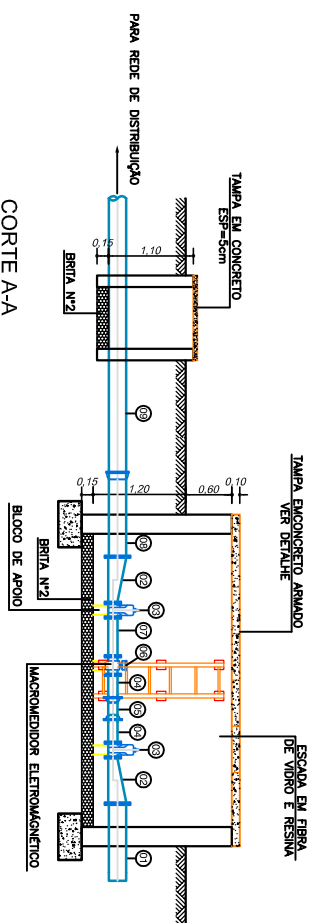
QUADRO DE PEÇAS

ITEM	DISCRIMINAÇÃO	QUANT.
01	TUBO F ^{1/2} FP - 1,00m	01
02	REDUÇÃO EXCÊNTRICA P ^{1/2} FP FF	02
03	REGISTRO DE GAVETA FF CAB. CUNHA DE BORRACHA	02
04	EXTREMIDADE F ^{1/2} FP	02
05	LUVA DE CORRER F ^{1/2} JM	01
06	MEDIDOR DE VAZÃO ELETROMAGNÉTICO FF	01
07	TOCO P ^{1/2} FP - 50cm	01
08	TUBO F ^{1/2} FB JGS - 1,00m	01
09	TUBO PVC DEFOFO PB JEI, COMP. VARIÁVEL	01

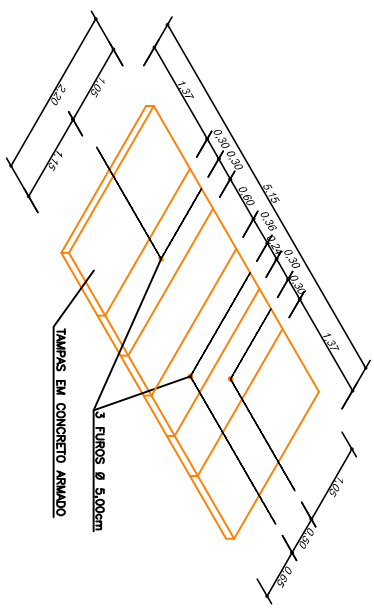
OBS.: 1 - TODAS AS PEÇAS SÃO DA CLASSE DE PRESSÃO PN 10
 2 - OS DIÂMETROS SERÃO DETERMINADOS DE ACORDO COM O PROJETO



PLANTA BAIXA
Escala: 1/50



CORTE A-A
Escala: 1/50



DETALHE DA TAMPA
Escala: 1/50

CAERN
Companhia de Águas e Esgotos do Rio Grande do Norte

PROJETO: ANEXO DA AMR/2015

REVISÃO: _____

EMPRESA: EMERSON LAYNE / LANCOS

AUTOR: _____

ESCALA: 1/50

DATA: _____

PRIMEIRA: _____

01/01