



GOVERNO DO ESTADO DO RIO GRANDE DO NORTE
DEPARTAMENTO ESTADUAL DE TRÂNSITO
SETOR DE ESTATÍSTICA

**RELATÓRIO DAS INFRAÇÕES SOB JURISDIÇÃO DO
DETRAN/RN ATÉ 2013**



Lista de tabelas e gráficos

Tabela 1 - Distribuição das infrações mais freqüentes sob jurisdição do DETRAN/RN, no Rio Grande do Norte, em 2013.	3
Tabela 2 - Distribuição das infrações mais freqüentes sob jurisdição do DETRAN/RN, em Natal, em 2013.....	4
Tabela 3 – Distribuição mensal das infrações sob jurisdição do DETRAN/RN, no Rio Grande do Norte, em 2012 e 2013.....	5
Gráfico 1 - Distribuição mensal das infrações sob jurisdição do DETRAN/RN, no Rio Grande do Norte, em 2012 e 2013.....	5
Tabela 4 – Distribuição das infrações sob jurisdição do DETRAN/RN, por tipo de gravidade, no Rio Grande do Norte, em 2012 e 2013.....	6
Gráfico 2 – Distribuição das infrações sob jurisdição do DETRAN/RN, por tipo de gravidade, no Rio Grande do Norte, em 2012 e 2013.....	6
Tabela 5 – Distribuição das infrações sob jurisdição do DETRAN/RN, por tipo de registro, no Rio Grande do Norte, de 2004 a 2013.....	7
Gráfico 3 – Distribuição das infrações sob jurisdição do DETRAN/RN, por tipo de registro, no Rio Grande do Norte, de 2004 a 2013.....	7

INFRAÇÕES SOB JURISDIÇÃO DO DETRAN/RN

Tabela 1 - Distribuição das infrações mais freqüentes sob jurisdição do DETRAN/RN, no Rio Grande do Norte, em 2013.

Ranking	Código	Descrição	Número de Infrações	%	Gravidade
1	5010-0	Dirigir veículo sem possuir "CNH" ou permissão para dirigir	6.565	21,8%	Gravíssima
2	6912-0	Conduzir veículo sem os documentos de porte obrigatório referidos no CTB	3.022	10,0%	Leve
3	6599-2	Conduzir o veículo registrado que não esteja devidamente licenciado	2.737	9,1%	Gravíssima
4	7366-2	Dirigir veículo utilizando-se de telefone celular	1.758	5,8%	Média
5	5185-1	Deixar o condutor de usar o cinto segurança	1.708	5,7%	Grave
6	7030-1	Conduzir motocicleta, motoneta e ciclomotor sem capacete de segurança	1.524	5,1%	Gravíssima
7	5169-1	Dirigir sob a influência de álcool	1.415	4,7%	Gravíssima
8	5045-0	Dirigir veículo com validade da CNH vencida há mais de 30 dias	871	2,9%	Gravíssima
9	7048-1	Conduzir motocicleta, motoneta e ciclomotor transportando passageiro s/ capacete	728	2,4%	Gravíssima
10	7340-0	Dirigir o veículo usando calçado que n se firme nos pes/comprometa utiliz pedais	717	2,4%	Média
11	5452-5	Estacionar ao lado ou sobre canteiro central ou divisores de pista de rolamento	585	1,9%	Grave
12	5835-0	Desobedecer as ordens emanadas da autorid compet de transito ou de seus agentes	567	1,9%	Grave
13	6050-1	Avançar o sinal vermelho do semáforo	460	1,5%	Gravíssima
14	5819-6	Transitar com o veículo em marcas de canalização	450	1,5%	Gravíssima
15	6556-1	Conduzir o veículo com o lacre de identificação violado/falsificado	432	1,4%	Gravíssima
16	5185-2	Deixar o passageiro de usar o cinto segurança	343	1,1%	Grave
17	5746-1	Transitar em local/horário não permitido pela regul estabelecida pela autoridade	279	0,9%	Média
18	5738-0	Transitar pela contramão de direção em via c/ sinalização de regul sentido único	275	0,9%	Gravíssima
19	6858-0	Transitar com o veículo com lotação excedente	269	0,9%	Média
20	6637-1	Conduzir o veículo sem equipamento obrigatório	251	0,8%	Grave
Demais infrações			5.211	17,3%	-
Total			30.167	100%	-

Fonte: DETRAN/RN.

Tabela 2 - Distribuição das infrações mais freqüentes sob jurisdição do DETRAN/RN, em Natal, em 2013.

Ranking	Código	Descrição	Número de Infrações	%	Gravidade
1	5010	Dirigir veículo sem possuir "CNH" ou permissão para dirigir	1.288	15,2%	Gravíssima
2	7366	Dirigir veículo utilizando-se de telefone celular	1.023	12,1%	Média
3	6599	Conduzir o veículo que não esteja registrado	877	10,4%	Gravíssima
4	5185	Deixar o condutor de usar o cinto segurança	806	9,5%	Grave
5	6912	Conduzir veículo sem os documentos de porte obrigatório referidos no CTB	763	9,0%	Leve
6	5169	Dirigir sob a influência de álcool	535	6,3%	Gravíssima
7	5819	Transitar com o veículo em divisores de pista de rolamento	442	5,2%	Gravíssima
8	5045	Dirigir veículo com validade da CNH vencida há mais de 30 dias	409	4,8%	Gravíssima
9	7340	Dirigir o veículo usando calçado que não se firme nos pés/comprometa utiliz pedais	344	4,1%	Média
10	5835	Desobedecer às ordens emanadas da autoridade compet de transito ou de seus agentes	230	2,7%	Grave
11	6050	Avançar o sinal vermelho do semáforo	203	2,4%	Gravíssima
12	5185	Deixar o condutor de usar o cinto segurança	134	1,6%	Grave
13	6556	Conduzir o veículo com o lacre de identificação violado/falsificado	130	1,5%	Gravíssima
14	5207	Dirigir sem atenção ou sem os cuidados indispensáveis a segurança	117	1,4%	Leve
15	5819	Transitar com o veículo em canteiros centrais	72	0,9%	Gravíssima
16	6637	Conduzir o veículo sem equipamento obrigatório	72	0,9%	Grave
17	7030	Conduzir motocicleta, motoneta e ciclomotor sem capacete de segurança	65	0,8%	Gravíssima
18	5053	Dirigir veículo sem usar lentes corretoras de visão	62	0,7%	Gravíssima
19	7030	Conduzir motocicleta, motoneta e ciclomotor sem capacete de segurança	53	0,6%	Gravíssima
20	6602	Conduzir o veículo com qualquer uma das placas sem legibilidade e visibilidade	46	0,5%	Gravíssima
Demais infrações			799	9,4%	-
Total			8.470	100%	-

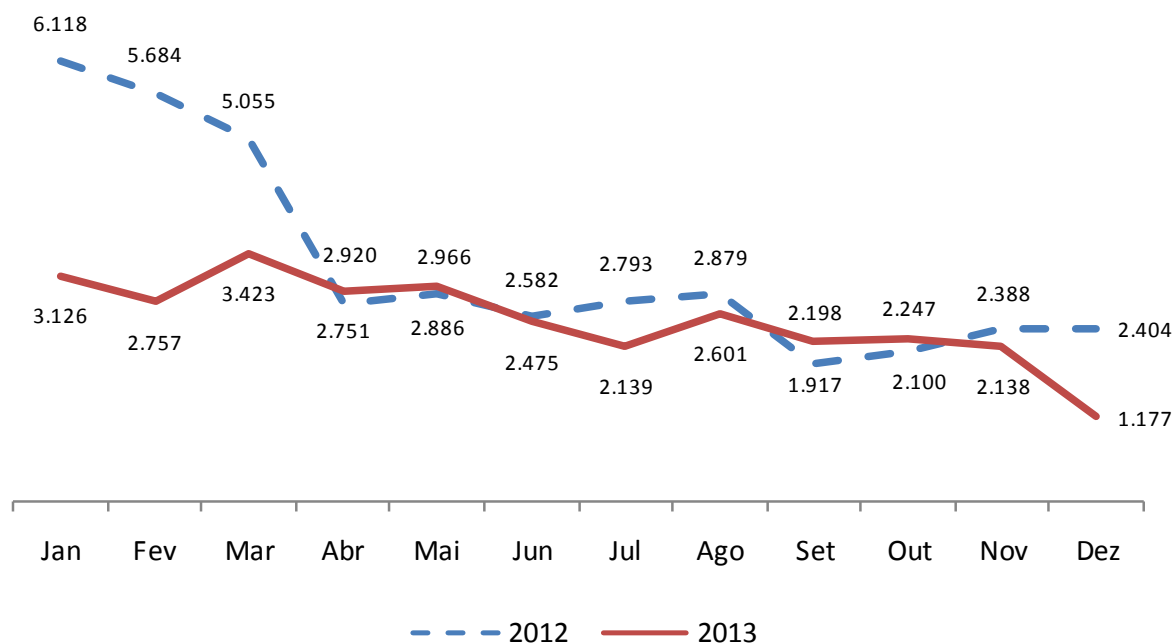
Fonte: DETRAN/RN.

Tabela 3 – Distribuição mensal das infrações sob jurisdição do DETRAN/RN, no Rio Grande do Norte, em 2012 e 2013.

Ano	Gravidade	Meses												Total
		Jan	Fev	Mar	Abr	Mai	Jun	Jul	Ago	Set	Out	Nov	Dez	
2012	Gravíssima	1.477	1.730	1.512	1.266	1.622	1.328	1.358	1.450	1.089	1.173	1.370	1.373	16.748
	Grave	779	814	766	489	434	443	586	570	299	308	368	344	6.200
	Média	3.621	2.807	2.484	729	525	567	519	540	371	379	391	386	13.319
	Leve	241	333	293	267	305	244	330	319	158	240	259	301	3.290
	Total	6.118	5.684	5.055	2.751	2.886	2.582	2.793	2.879	1.917	2.100	2.388	2.404	39.557
2103	Gravíssima	1.585	1.521	1.905	1.674	1.665	1.407	1.296	1.636	1.326	1.329	1.328	732	17.405
	Grave	475	466	568	522	555	495	331	355	368	347	311	181	4.972
	Média	644	430	513	388	394	289	302	318	266	248	233	127	4.153
	Leve	421	340	437	336	353	284	211	291	238	323	265	137	3.637
	Total	3.126	2.757	3.423	2.920	2.966	2.475	2.139	2.601	2.198	2.247	2.138	1.177	30.167

Fonte: DETRAN/RN.

Gráfico 1 - Distribuição mensal das infrações sob jurisdição do DETRAN/RN, no Rio Grande do Norte, em 2012 e 2013.



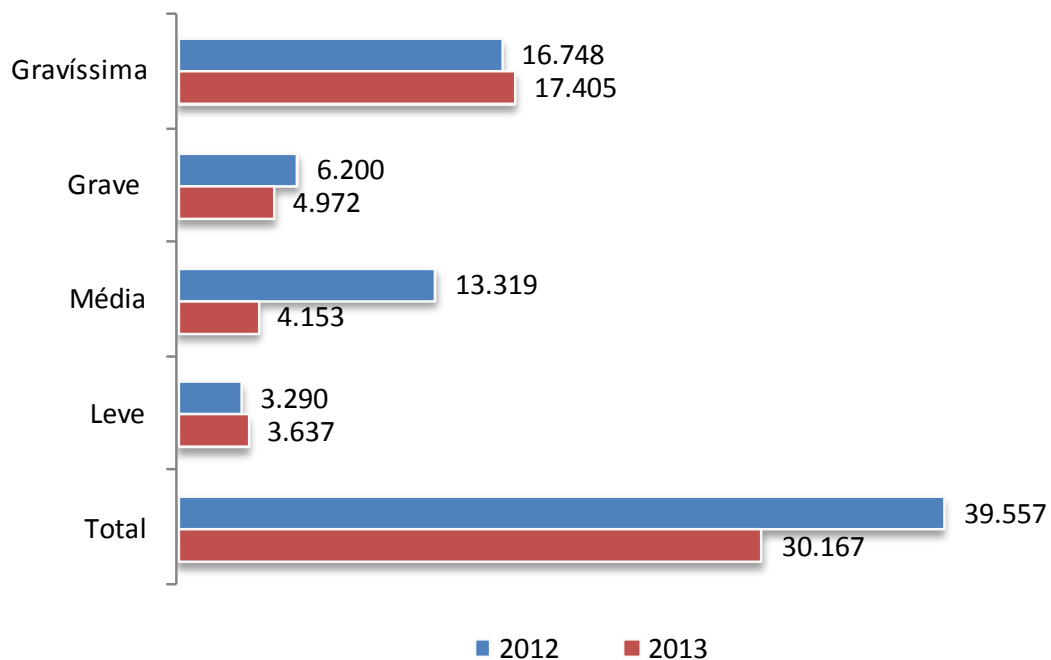
Fonte: DETRAN/RN.

Tabela 4 – Distribuição das infrações sob jurisdição do DETRAN/RN, por tipo de gravidade, no Rio Grande do Norte, em 2012 e 2013.

Gravidade	2012		2013	
	Número de Infrações	%	Número de Infrações	%
Gravíssima	16.748	42,3%	17.405	57,7%
Grave	6.200	15,7%	4.972	16,5%
Média	13.319	33,7%	4.153	13,8%
Leve	3.290	8,3%	3.637	12,1%
Total	39.557	100%	30.167	100%

Fonte: DETRAN/RN.

Gráfico 2 – Distribuição das infrações sob jurisdição do DETRAN/RN, por tipo de gravidade, no Rio Grande do Norte, em 2012 e 2013.



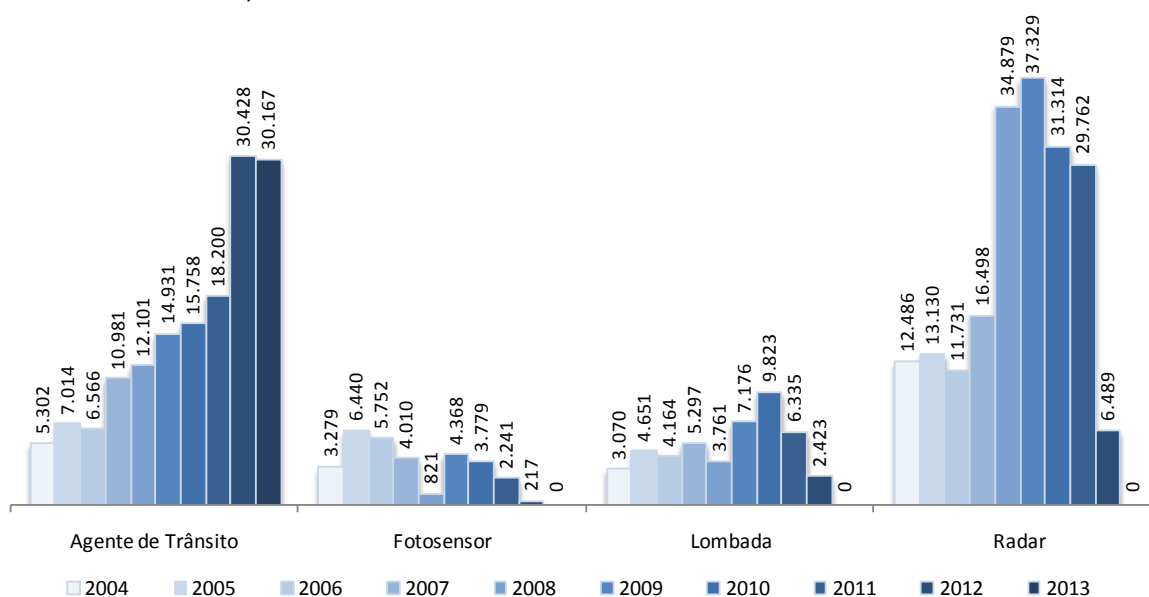
Fonte: DETRAN/RN.

Tabela 5 – Distribuição das infrações sob jurisdição do DETRAN/RN, por tipo de registro, no Rio Grande do Norte, de 2004 a 2013.

Ano	Tipo do registro da infração				Total
	Agente de Trânsito	Fotosensor	Lombada	Radar	
2004	5.302	3.279	3.070	12.486	24.137
2005	7.014	6.440	4.651	13.130	31.235
2006	6.566	5.752	4.164	11.731	28.213
2007	10.981	4.010	5.297	16.498	36.786
2008	12.101	821	3.761	34.879	51.562
2009	14.931	4.368	7.176	37.329	63.804
2010	15.758	3.779	9.823	31.314	60.674
2011	18.200	2.241	6.335	29.762	56.538
2012	30.428	217	2.423	6.489	39.557
2013	30.167	0	0	0	30.167

Fonte: DETRAN/RN.

Gráfico 3 – Distribuição das infrações sob jurisdição do DETRAN/RN, por tipo de registro, no Rio Grande do Norte, de 2004 a 2013.



Fonte: DETRAN/RN.