



**GOVERNO DO ESTADO DO RIO GRANDE DO NORTE**  
**DEPARTAMENTO ESTADUAL DE TRÂNSITO**  
**SETOR DE ESTATÍSTICA**

**RELATÓRIO ESTATÍSTICO DAS INFRAÇÕES SOB JURISDIÇÃO  
DO DETRAN-RN, NO PRIMEIRO SEMESTRE DE 2014**



## Lista de tabelas e gráficos

|   |    |
|---|----|
| Tabela 1 – Distribuição das infrações mais frequentes sob jurisdição do DETRAN/RN, no Rio Grande do Norte, no primeiro semestre de 2014.....                                      | 3  |
| Tabela 2 – Comparação das autuações mais frequentes sob jurisdição do DETRAN/RN, no Rio Grande do Norte, por tipo, no período de 01 de janeiro a 30 de junho de 2013 e 2014. .... | 4  |
| Tabela 3 – Distribuição das infrações mais frequentes sob jurisdição do DETRAN/RN, em Natal, no primeiro semestre de 2014. ....   | 5  |
| Tabela 4 – Distribuição das autuações mais frequentes sob jurisdição do DETRAN/RN, em Natal, por tipo, no período de 01 de janeiro a 30 de junho de 2013 e 2014.....              | 6  |
| Tabela 5 – Distribuição mensal das infrações sob jurisdição do DETRAN/RN no Rio Grande do Norte, por localidade, no primeiro semestre de 2013 e 2014. ....                        | 7  |
| Gráfico 1 – Distribuição das infrações sob jurisdição do DETRAN/RN no Rio Grande do Norte, por localidade, no primeiro semestre de 2013 e 2014.....                               | 7  |
| Tabela 6 – Distribuição mensal das infrações sob jurisdição do DETRAN/RN, no Rio Grande do Norte, no primeiro semestre de 2013 e 2014. ....                                       | 8  |
| Gráfico 2 – Distribuição mensal das infrações sob jurisdição do DETRAN/RN, no Rio Grande do Norte, no primeiro semestre de 2013 e 2014. ....                                      | 8  |
| Tabela 7 – Distribuição das infrações sob jurisdição do DETRAN/RN, por tipo de gravidade, no Rio Grande do Norte, no primeiro semestre de 2013 e 2014. ....                       | 9  |
| Gráfico 3 – Distribuição das infrações sob jurisdição do DETRAN/RN, por tipo de gravidade, no Rio Grande do Norte, no primeiro semestre de 2013 e 2014. ....                      | 9  |
| Tabela 8 – Distribuição das infrações sob jurisdição do DETRAN/RN, por município, no Rio Grande do Norte, no primeiro semestre de 2014.....                                       | 10 |
| Tabela 8 – Distribuição das infrações sob jurisdição do DETRAN/RN, por município, no Rio Grande do Norte, no primeiro semestre de 2014 ( <i>continuação</i> ). ....               | 11 |

## INFRAÇÕES SOB JURISDIÇÃO DO DETRAN/RN

**Tabela 1** – Distribuição das infrações mais frequentes sob jurisdição do DETRAN/RN, no **Rio Grande do Norte**, no **primeiro semestre de 2014**.

| Ranking | Descrição   | Número de Infrações | %          | Gravidade  |
|---------|---|---------------------|------------|------------|
| 1       | Dirigir veículo sem possuir "CNH" ou permissão para dirigir;                                    | 3.177               | 19,10      | Gravíssima |
| 2       | Dirigir sob a influencia de álcool;   | 2.330               | 14,00      | Gravíssima |
| 3       | Conduzir veículo sem os documentos de porte obrigatório referidos no CTB;                       | 1.492               | 8,97       | Leve       |
| 4       | Conduzir o veiculo registrado que não esteja devidamente licenciado;                            | 1.436               | 8,63       | Gravíssima |
| 5       | Deixar o condutor de usar o cinto segurança;  | 1.074               | 6,46       | Grave      |
| 6       | Conduzir motocicleta, motoneta e ciclomotor sem usar capacete;                                  | 795                 | 4,78       | Gravíssima |
| 7       | Dirigir veículo utilizando-se de telefone celular;  | 725                 | 4,35       | Média      |
| 8       | Dirigir veículo com validade da CNH vencida há mais de 30 dias;                                 | 501                 | 3,01       | Gravíssima |
| 9       | Dirigir o veículo usando calçado que não se firme nos pés que comprometa utilização dos pedais; | 397                 | 2,38       | Média      |
| 10      | Conduzir motocicleta, motoneta e ciclomotor transportando passageiro sem capacete;              | 289                 | 1,74       | Gravíssima |
| 11      | Desobedecer as ordens emanadas da autoridade competente de trânsito ou de seus agentes;         | 244                 | 1,47       | Grave      |
| 12      | Deixar o passageiro de usar o cinto segurança;  | 231                 | 1,39       | Grave      |
| 13      | Transitar em local/horário não permitido pela regulamentação estabelecida pela autoridade;      | 201                 | 1,21       | Média      |
| 14      | Conduzir o veiculo com o lacre de identificação violado/falsificado;                            | 193                 | 1,16       | Gravíssima |
| 15      | Dirigir sem atenção ou sem os cuidados indispensáveis a segurança;                              | 184                 | 1,11       | Leve       |
| 16      | Estacionar em desacordo com a regulamentação especificada pela sinalização;                     | 160                 | 0,96       | Leve       |
| 17      | Transitar com o veiculo com lotação excedente;  | 153                 | 0,92       | Média      |
| 18      | Avançar o sinal vermelho do semáforo;   | 151                 | 0,91       | Gravíssima |
| 19      | Transitar com o veículo em divisores de pista de rolamento;                                     | 147                 | 0,88       | Gravíssima |
| 20      | Conduzir o veiculo sem equipamento obrigatório;   | 135                 | 0,81       | Grave      |
|         | Demais infrações;   | 2.621               | 15,76      | -          |
|         | <b>Total</b>  | <b>16.636</b>       | <b>100</b> | <b>-</b>   |

Fonte: DETRAN/RN.

**Tabela 2 – Comparação das autuações mais frequentes sob jurisdição do DETRAN/RN, no Rio Grande do Norte, por tipo, no período de 01 de janeiro a 30 de junho de 2013 e 2014.**

| Ranking | Tipo de autuação  | 2014          | 2013          | Varição % (2014-2013) |
|---------|---|---------------|---------------|-----------------------|
| 1       | Dirigir veículo sem possuir "CNH" ou permissão para dirigir;                                    | 3.177         | 3.357         | -5,36                 |
| 2       | Dirigir sob a influencia de álcool;   | 2.330         | 876           | 165,98                |
| 3       | Conduzir veículo sem os documentos de porte obrigatório referidos no CTB;                       | 1.492         | 1.716         | -13,05                |
| 4       | Conduzir o veiculo registrado que não esteja devidamente licenciado;                            | 1.436         | 1.547         | -7,18                 |
| 5       | Deixar o condutor de usar o cinto segurança;  | 1.074         | 963           | 11,53                 |
| 6       | Conduzir motocicleta, motoneta e ciclomotor sem usar capacete;                                  | 795           | 814           | -2,33                 |
| 7       | Dirigir veículo utilizando-se de telefone celular;  | 725           | 1.111         | -34,74                |
| 8       | Dirigir veículo com validade da CNH vencida há mais de 30 dias;                                 | 501           | 434           | 15,44                 |
| 9       | Dirigir o veículo usando calçado que não se firme nos pés que comprometa utilização dos pedais; | 397           | 398           | -0,25                 |
| 10      | Conduzir motocicleta, motoneta e ciclomotor transportando passageiro sem capacete;              | 289           | 404           | -28,47                |
| 11      | Desobedecer as ordens emanadas da autoridade competente de trânsito ou de seus agentes;         | 244           | 366           | -33,33                |
| 12      | Deixar o passageiro de usar o cinto segurança;  | 231           | 183           | 26,23                 |
| 13      | Transitar em local/horário não permitido pela regulamentação estabelecida pela autoridade;      | 201           | 268           | -25,00                |
| 14      | Conduzir o veiculo com o lacre de identificação violado/falsificado;                            | 193           | 199           | -3,02                 |
| 15      | Dirigir sem atenção ou sem os cuidados indispensáveis a segurança;                              | 184           | 154           | 19,48                 |
| 16      | Estacionar em desacordo com a regulamentação especificada pela sinalização;                     | 160           | 145           | 10,34                 |
| 17      | Transitar com o veiculo com lotação excedente;  | 153           | 123           | 24,39                 |
| 18      | Avançar o sinal vermelho do semáforo;   | 151           | 331           | -54,38                |
| 19      | Transitar com o veículo em divisores de pista de rolamento;                                     | 147           | 225           | -34,67                |
| 20      | Conduzir o veiculo sem equipamento obrigatório;   | 135           | 129           | 4,65                  |
| -       | Demais infrações;   | 2.621         | 3.391         | -22,71                |
| -       | <b>Total</b>  | <b>16.636</b> | <b>17.134</b> | <b>-2,91</b>          |

Fonte: DETRAN/RN.

**Tabela 3 – Distribuição das infrações mais frequentes sob jurisdição do DETRAN/RN, em Natal, no primeiro semestre de 2014.**

| Ranking | Descrição   | Número de Infrações | %          | Gravidade  |
|---------|---|---------------------|------------|------------|
| 1       | Dirigir sob a influência de álcool;   | 1.705               | 29,87      | Gravíssima |
| 2       | Dirigir veículo sem possuir "CNH" ou permissão para dirigir;                                    | 732                 | 12,83      | Gravíssima |
| 3       | Conduzir o veículo registrado que não esteja devidamente licenciado;                            | 534                 | 9,36       | Gravíssima |
| 4       | Dirigir veículo utilizando-se de telefone celular;  | 456                 | 7,98       | Média      |
| 5       | Conduzir veículo sem os documentos de porte obrigatório referidos no CTB;                       | 368                 | 6,45       | Leve       |
| 6       | Deixar o condutor de usar o cinto segurança;  | 318                 | 5,58       | Grave      |
| 7       | Dirigir veículo com validade da CNH vencida há mais de 30 dias;                                 | 235                 | 4,12       | Gravíssima |
| 8       | Dirigir o veículo usando calçado que não se firme nos pés que comprometa utilização dos pedais; | 164                 | 2,88       | Média      |
| 9       | Transitar com o veículo em divisores de pista de rolamento;                                     | 142                 | 2,49       | Gravíssima |
| 10      | Dirigir sem atenção ou sem os cuidados indispensáveis a segurança;                              | 115                 | 2,02       | Leve       |
| 11      | Deixar o passageiro de usar o cinto segurança;  | 70                  | 1,23       | Grave      |
| 12      | Desobedecer as ordens emanadas da autoridade competente de trânsito ou de seus agentes;         | 68                  | 1,19       | Grave      |
| 13      | Avançar o sinal vermelho do semáforo;   | 63                  | 1,10       | Gravíssima |
| 14      | Conduzir o veículo com o lacre de identificação violado/falsificado;                            | 43                  | 0,75       | Gravíssima |
| 15      | Conduzir o veículo com equipamento obrigatório ineficiente/inoperante;                          | 33                  | 0,58       | Grave      |
| 16      | Conduzir motocicleta, motoneta, ciclomotor com capacete sem viseira;                            | 30                  | 0,53       | Gravíssima |
| 17      | Conduzir motocicleta, motoneta e ciclomotor sem usar capacete;                                  | 30                  | 0,53       | Gravíssima |
| 18      | Entregar veículo a pessoa sem CNH ou permissão para dirigir;                                    | 24                  | 0,42       | Gravíssima |
| 19      | Transitar com o veículo com lotação excedente;  | 24                  | 0,42       | Média      |
| 20      | Transpor sem autorização bloqueio viário policial;  | 23                  | 0,40       | Gravíssima |
|         | Demais infrações;   | 529                 | 9,27       | -          |
|         | <b>Total</b>  | <b>5.706</b>        | <b>100</b> | <b>-</b>   |

Fonte: DETRAN/RN.

**Tabela 4 – Distribuição das autuações mais frequentes sob jurisdição do DETRAN/RN, em Natal, por tipo, no período de 01 de janeiro a 30 de junho de 2013 e 2014.**

| Ranking | Tipo de autuação  | 2014         | 2013         | Varição % (2014-2013) |
|---------|---|--------------|--------------|-----------------------|
| 1       | Dirigir sob a influencia de álcool;   | 1.705        | 316          | 439,56                |
| 2       | Dirigir veículo sem possuir "CNH" ou permissão para dirigir;                                    | 732          | 641          | 14,20                 |
| 3       | Conduzir o veiculo registrado que não esteja devidamente licenciado;                            | 534          | 514          | 3,89                  |
| 4       | Dirigir veículo utilizando-se de telefone celular;  | 456          | 650          | -29,85                |
| 5       | Conduzir veículo sem os documentos de porte obrigatório referidos no CTB;                       | 368          | 488          | -24,59                |
| 6       | Deixar o condutor de usar o cinto segurança;  | 318          | 541          | -41,22                |
| 7       | Dirigir veículo com validade da CNH vencida há mais de 30 dias;                                 | 235          | 214          | 9,81                  |
| 8       | Dirigir o veículo usando calçado que não se firme nos pés que comprometa utilização dos pedais; | 164          | 211          | -22,27                |
| 9       | Transitar com o veículo em divisores de pista de rolamento;                                     | 142          | 218          | -34,86                |
| 10      | Dirigir sem atenção ou sem os cuidados indispensáveis a segurança;                              | 115          | 69           | 66,67                 |
| 11      | Deixar o passageiro de usar o cinto segurança;  | 70           | 78           | -10,26                |
| 12      | Desobedecer as ordens emanadas da autoridade competente de trânsito ou de seus agentes;         | 68           | 161          | -57,76                |
| 13      | Avançar o sinal vermelho do semáforo;   | 63           | 152          | -58,55                |
| 14      | Conduzir o veiculo com o lacre de identificação violado/falsificado;                            | 43           | 62           | -30,65                |
| 15      | Conduzir o veículo com equipamento obrigatório ineficiente/inoperante;                          | 33           | 37           | -10,81                |
| 16      | Conduzir motocicleta, motoneta, ciclomotor com capacete sem viseira;                            | 30           | 41           | -26,83                |
| 17      | Conduzir motocicleta, motoneta e ciclomotor sem usar capacete;                                  | 30           | 28           | 7,14                  |
| 18      | Entregar veículo a pessoa sem CNH ou permissão para dirigir;                                    | 24           | 13           | 84,62                 |
| 19      | Transitar com o veiculo com lotação excedente;  | 24           | 22           | 9,09                  |
| 20      | Transpor sem autorização bloqueio viário policial;  | 23           | 22           | 4,55                  |
| -       | Demais infrações;   | 529          | 495          | 6,87                  |
| -       | <b>Total</b>  | <b>5.706</b> | <b>4.973</b> | <b>14,74</b>          |

Fonte: DETRAN/RN.

**Tabela 5 – Distribuição mensal das infrações sob jurisdição do DETRAN/RN no Rio Grande do Norte, por localidade, no primeiro semestre de 2013 e 2014.**

**1º Semestre de 2013**

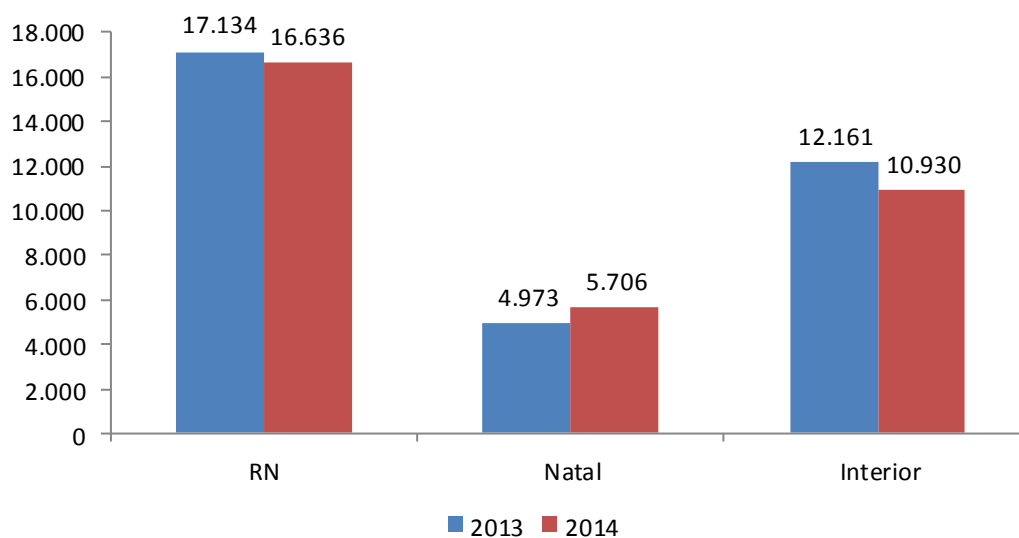
| Mês          | RN                  |            | Natal               |            | Interior            |            |
|--------------|---------------------|------------|---------------------|------------|---------------------|------------|
|              | Número de Infrações | %          | Número de Infrações | %          | Número de Infrações | %          |
| Janeiro      | 3.040               | 17,74      | 877                 | 17,64      | 2.163               | 17,79      |
| Fevereiro    | 2.676               | 15,62      | 672                 | 13,51      | 2.004               | 16,48      |
| Março        | 3.316               | 19,35      | 963                 | 19,36      | 2.353               | 19,35      |
| Abril        | 2.832               | 16,53      | 835                 | 16,79      | 1.997               | 16,42      |
| Maio         | 2.874               | 16,77      | 992                 | 19,95      | 1.882               | 15,48      |
| Junho        | 2.396               | 13,98      | 634                 | 12,75      | 1.762               | 14,49      |
| <b>Total</b> | <b>17.134</b>       | <b>100</b> | <b>4.973</b>        | <b>100</b> | <b>12.161</b>       | <b>100</b> |

**1º Semestre de 2014**

| Mês          | RN                  |            | Natal               |            | Interior            |            |
|--------------|---------------------|------------|---------------------|------------|---------------------|------------|
|              | Número de Infrações | %          | Número de Infrações | %          | Número de Infrações | %          |
| Janeiro      | 3.442               | 20,69      | 805                 | 14,11      | 2.637               | 24,13      |
| Fevereiro    | 3.182               | 19,13      | 1.098               | 19,24      | 2.084               | 19,07      |
| Março        | 2.356               | 14,16      | 581                 | 10,18      | 1.775               | 16,24      |
| Abril        | 2.087               | 12,55      | 822                 | 14,41      | 1.265               | 11,57      |
| Maio         | 2.922               | 17,56      | 1.360               | 23,83      | 1.562               | 14,29      |
| Junho        | 2.647               | 15,91      | 1.040               | 18,23      | 1.607               | 14,70      |
| <b>Total</b> | <b>16.636</b>       | <b>100</b> | <b>5.706</b>        | <b>100</b> | <b>10.930</b>       | <b>100</b> |

Fonte: DETRAN/RN.

**Gráfico 1 – Distribuição das infrações sob jurisdição do DETRAN/RN no Rio Grande do Norte, por localidade, no primeiro semestre de 2013 e 2014.**



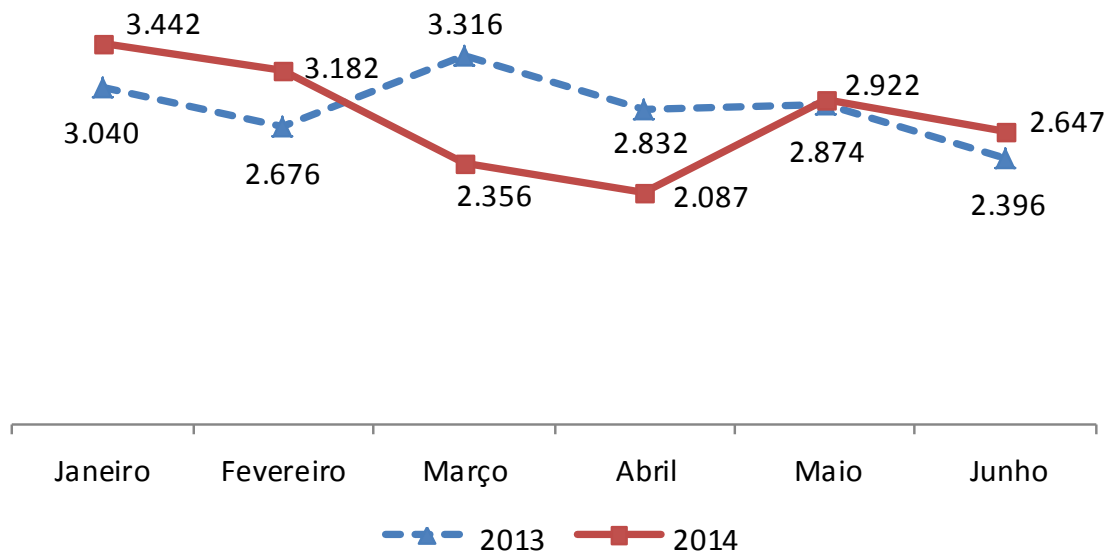
Fonte: DETRAN/RN.

**Tabela 6** – Distribuição mensal das infrações sob jurisdição do DETRAN/RN, no **Rio Grande do Norte**, no **primeiro semestre** de 2013 e 2014.

| Ano  | Gravidade    | Meses        |              |              |              |              |              | Total         |
|------|--------------|--------------|--------------|--------------|--------------|--------------|--------------|---------------|
|      |              | Janeiro      | Fevereiro    | Março        | Abril        | Mai          | Junho        |               |
| 2013 | Gravíssima   | 1.544        | 1.478        | 1.845        | 1.624        | 1.614        | 1.362        | <b>9.467</b>  |
|      | Grave        | 460          | 451          | 551          | 505          | 537          | 479          | <b>2.983</b>  |
|      | Média        | 626          | 416          | 497          | 376          | 381          | 280          | <b>2.576</b>  |
|      | Leve         | 410          | 331          | 423          | 327          | 342          | 275          | <b>2.108</b>  |
|      | <b>Total</b> | <b>3.040</b> | <b>2.676</b> | <b>3.316</b> | <b>2.832</b> | <b>2.874</b> | <b>2.396</b> | <b>17.134</b> |
| 2014 | Gravíssima   | 2.019        | 1.998        | 1.429        | 1.208        | 1.793        | 1.686        | <b>10.133</b> |
|      | Grave        | 471          | 468          | 356          | 341          | 461          | 345          | <b>2.442</b>  |
|      | Média        | 477          | 333          | 209          | 253          | 378          | 364          | <b>2.014</b>  |
|      | Leve         | 475          | 383          | 362          | 285          | 290          | 252          | <b>2.047</b>  |
|      | <b>Total</b> | <b>3.442</b> | <b>3.182</b> | <b>2.356</b> | <b>2.087</b> | <b>2.922</b> | <b>2.647</b> | <b>16.636</b> |

Fonte: DETRAN/RN.

**Gráfico 2** – Distribuição mensal das infrações sob jurisdição do DETRAN/RN, no **Rio Grande do Norte**, no **primeiro semestre** de 2013 e 2014.



Fonte: DETRAN/RN.

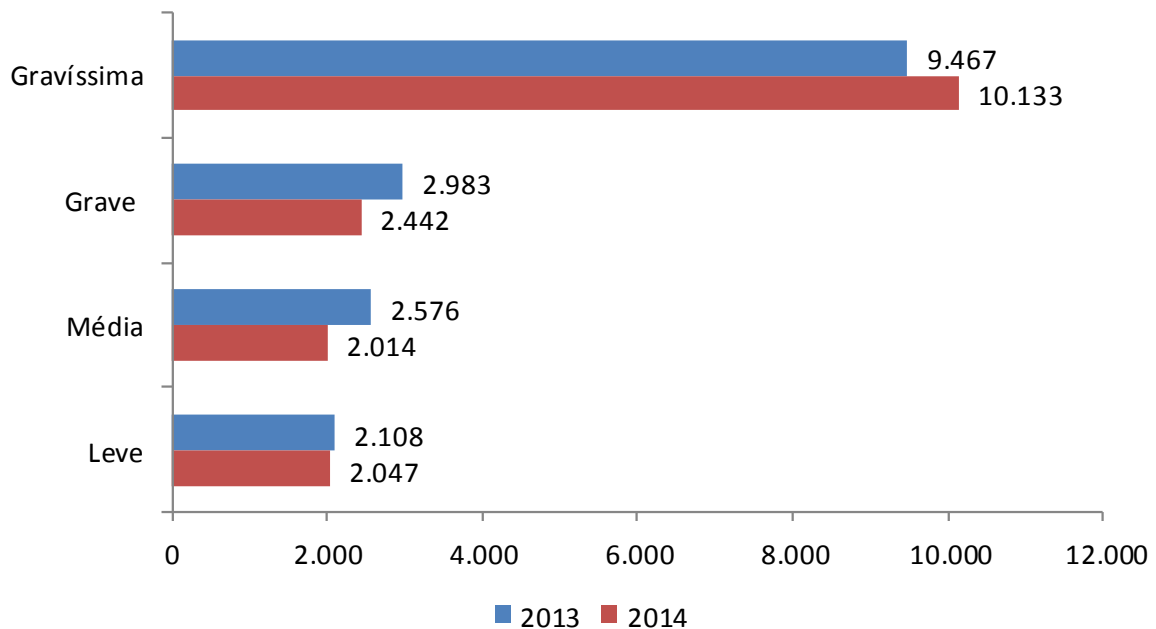


**Tabela 7** – Distribuição das infrações sob jurisdição do DETRAN/RN, por tipo de gravidade, no **Rio Grande do Norte**, no **primeiro semestre de 2013 e 2014**.

| Gravidade    | 2013                |               | 2014                |               |
|--------------|---------------------|---------------|---------------------|---------------|
|              | Número de Infrações | %             | Número de Infrações | %             |
| Gravíssima   | 9.467               | 55,25         | 10.133              | 60,91         |
| Grave        | 2.983               | 17,41         | 2.442               | 14,68         |
| Média        | 2.576               | 15,03         | 2.014               | 12,11         |
| Leve         | 2.108               | 12,30         | 2.047               | 12,30         |
| <b>Total</b> | <b>17.134</b>       | <b>100,00</b> | <b>16.636</b>       | <b>100,00</b> |

Fonte: DETRAN/RN.

**Gráfico 3** – Distribuição das infrações sob jurisdição do DETRAN/RN, por tipo de gravidade, no **Rio Grande do Norte**, no **primeiro semestre de 2013 e 2014**.



Fonte: DETRAN/RN.

**Tabela 8 – Distribuição das infrações sob jurisdição do DETRAN/RN, por município, no Rio Grande do Norte, no primeiro semestre de 2014.**

| Município                  | Total | %    | Município          | Total | %     |
|----------------------------|-------|------|--------------------|-------|-------|
| Acari                      | 5     | 0,03 | Ipanguaçu          | 16    | 0,10  |
| Água Nova                  | 5     | 0,03 | Ipueira            | 6     | 0,04  |
| Alexandria                 | 56    | 0,34 | Itajá              | 9     | 0,05  |
| Alto do Rodrigues          | 53    | 0,32 | Jaçanã             | 17    | 0,10  |
| Apodi                      | 4     | 0,02 | Janduís            | 1     | 0,01  |
| Areia Branca               | 81    | 0,49 | Japi               | 6     | 0,04  |
| Arês                       | 37    | 0,22 | Jardim de Piranhas | 93    | 0,56  |
| Assu                       | 682   | 4,10 | Jardim do Seridó   | 15    | 0,09  |
| Baía Formosa               | 43    | 0,26 | João Câmara        | 42    | 0,25  |
| Baraúna                    | 14    | 0,08 | Jucurutu           | 93    | 0,56  |
| Boa Saúde                  | 1     | 0,01 | Lagoa Danta        | 13    | 0,08  |
| Bom Jesus                  | 2     | 0,01 | Lagoa de Pedras    | 1     | 0,01  |
| Brejinho                   | 53    | 0,32 | Lagoa Nova         | 134   | 0,81  |
| Caicó                      | 746   | 4,49 | Lajes Pintadas     | 2     | 0,01  |
| Campo Grande               | 1     | 0,01 | Macaíba            | 104   | 0,63  |
| Campo Redondo              | 6     | 0,04 | Macau              | 83    | 0,50  |
| Canguaretama               | 487   | 2,92 | Martins            | 7     | 0,04  |
| Caraúbas                   | 8     | 0,05 | Maxaranguape       | 106   | 0,64  |
| Carnauba dos Dantas        | 27    | 0,16 | Montanhas          | 22    | 0,13  |
| Carnaubais                 | 10    | 0,06 | Monte Alegre       | 6     | 0,04  |
| Ceará-Mirim                | 627   | 3,76 | Mossoró            | 1.281 | 7,70  |
| Cerro-Cora                 | 67    | 0,40 | Natal              | 5.706 | 34,30 |
| Coronel Ezequiel           | 1     | 0,01 | Nísia Floresta     | 553   | 3,32  |
| Cruzeta                    | 75    | 0,45 | Nova Cruz          | 867   | 5,21  |
| Currais Novos              | 331   | 1,99 | Ouro Branco        | 9     | 0,05  |
| Doutor Severiano           | 11    | 0,07 | Paraú              | 4     | 0,02  |
| Encanto                    | 50    | 0,30 | Parelhas           | 43    | 0,26  |
| Equador                    | 5     | 0,03 | Parnamirim         | 823   | 4,95  |
| Espírito Santo             | 34    | 0,20 | Passa E Fica       | 45    | 0,27  |
| Extremoz                   | 300   | 1,80 | Patu               | 11    | 0,07  |
| Felipe Guerra              | 1     | 0,01 | Pau dos Ferros     | 170   | 1,02  |
| Florânia                   | 35    | 0,21 | Pedro Velho        | 18    | 0,11  |
| Francisco Dantas           | 5     | 0,03 | Rafael Fernandes   | 4     | 0,02  |
| Goianinha                  | 182   | 1,09 | Riacho da Cruz     | 2     | 0,01  |
| Governador Dix-Sept Rosado | 1     | 0,01 | Riacho de Santana  | 4     | 0,02  |
| Grossos                    | 7     | 0,04 | Rio do Fogo        | 14    | 0,08  |
| Ilmo Marinho               | 1     | 0,01 | Santa Cruz         | 558   | 3,35  |

**Tabela 8** – Distribuição das infrações sob jurisdição do DETRAN/RN, por município, no **Rio Grande do Norte**, no **primeiro semestre de 2014** (*continuação*).

| <b>Município</b>        | <b>Total</b>  | <b>%</b>      |
|-------------------------|---------------|---------------|
| Santana do Matos        | 6             | 0,04          |
| Santana do Seridó       | 5             | 0,03          |
| Santo Antônio           | 193           | 1,16          |
| São Bento do Norte      | 1             | 0,01          |
| São Bento do Trairi     | 1             | 0,01          |
| São Fernando            | 14            | 0,08          |
| São Francisco do Oeste  | 4             | 0,02          |
| São Gonçalo do Amarante | 542           | 3,26          |
| São João do Sabugi      | 12            | 0,07          |
| São José De Mipibu      | 312           | 1,88          |
| São José Do Campestre   | 22            | 0,13          |
| São José Do Seridó      | 12            | 0,07          |
| São Miguel              | 138           | 0,83          |
| São Miguel do Gostoso   | 21            | 0,13          |
| São Vicente             | 25            | 0,15          |
| Senador Eloi de Souza   | 2             | 0,01          |
| Serra do Mel            | 1             | 0,01          |
| Serra Negra do Norte    | 16            | 0,10          |
| Serrinha                | 1             | 0,01          |
| Serrinha dos Pintos     | 2             | 0,01          |
| Sítio Novo              | 1             | 0,01          |
| Tangará                 | 11            | 0,07          |
| Tenente Laurentino Cruz | 1             | 0,01          |
| Tibau                   | 178           | 1,07          |
| Tibau Do Sul            | 118           | 0,71          |
| Timbauba dos Batistas   | 3             | 0,02          |
| Touros                  | 20            | 0,12          |
| Várzea                  | 18            | 0,11          |
| Vera Cruz               | 12            | 0,07          |
| Vila Flor               | 2             | 0,01          |
| <b>Total</b>            | <b>16.636</b> | <b>100,00</b> |

Fonte: DETRAN/RN.