



GOVERNO DO ESTADO DO RIO GRANDE DO NORTE
DEPARTAMENTO ESTADUAL DE TRÂNSITO
COORDENADORIA DE EDUCAÇÃO E FISCALIZAÇÃO
SETOR DE ESTATÍSTICA

**RELATÓRIO ESTATÍSTICO DA OPERAÇÃO LEI SECA –
CARNAVAL/2015**



Lista de tabelas e gráficos

Tabela 1 – Número de condutores autuados durante a Operação Lei Seca, por sexo e por artigo do Código de Trânsito Brasileiro - CTB, no Carnaval/2015.....	3
Gráfico 1 – Percentual de condutores autuados durante a Operação Lei Seca, por sexo e por artigo do Código de Trânsito Brasileiro - CTB, no Carnaval/2015.....	3
Tabela 2 – Número de condutores autuados que tiveram a Carteira Nacional de Habilitação apreendida, durante a Operação Lei Seca, por sexo e por artigo do Código de Trânsito Brasileiro - CTB, no Carnaval/2015.....	3
Gráfico 2 – Percentual de condutores autuados que tiveram a Carteira Nacional de Habilitação apreendida, durante a Operação Lei Seca, por sexo e por artigo do Código de Trânsito Brasileiro - CTB, no Carnaval/2015.	4
Tabela 3 – Número de condutores autuados, durante a Operação Lei Seca, que estavam sem habilitação ou inabilitados, por sexo e por artigo do Código de Trânsito Brasileiro - CTB, no Carnaval/2015.	4
Gráfico 3 – Percentual de condutores autuados, durante a Operação Lei Seca, que estavam sem habilitação ou inabilitados, por artigo do Código de Trânsito Brasileiro - CTB, no Carnaval/2015.	4
Tabela 4 – Resumo das estatísticas da Operação da Lei Seca, por dia, no Carnaval/2015.	5
Gráfico 4 - Distribuição do percentual de condutores autuados, durante a Operação da Lei Seca, por dia, no Carnaval/2015.	5
Tabela 5 – Número de condutores abordados e autuados, durante a Operação da Lei Seca, por localidade e por artigo do Código de Trânsito Brasileiro – CTB, no Carnaval/2015.	5
Gráfico 5 – Percentual de condutores abordados que foram autuados, durante a Operação da Lei Seca, por localidade e por artigo do Código de Trânsito Brasileiro – CTB, no Carnaval/2015.....	6
Tabela 6 – Número de outras autuações, durante a Operação da Lei Seca, por artigo do Código de Trânsito Brasileiro – CTB, no carnaval/2015.....	6

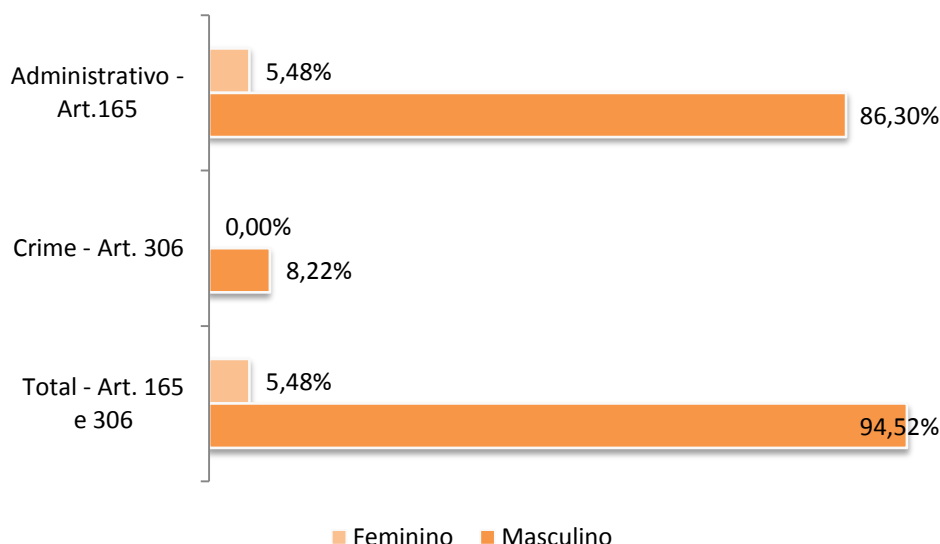
LEI SECA

Tabela 1 – Número de condutores autuados durante a Operação Lei Seca, por sexo e por artigo do Código de Trânsito Brasileiro - CTB, no Carnaval/2015.

Sexo	Administrativo - Art.165		Crime - Art. 306		Total - Art. 165 e 306	
	Número	%	Número	%	Número	%
Feminino	4	5,48%	0	0,00%	4	5,48%
Masculino	63	86,30%	6	8,22%	69	94,52%
Total	67	91,78%	6	8,22%	73	100%

Fonte: Setor da Lei Seca/DETRAN-RN.

Gráfico 1 – Percentual de condutores autuados durante a Operação Lei Seca, por sexo e por artigo do Código de Trânsito Brasileiro - CTB, no Carnaval/2015.



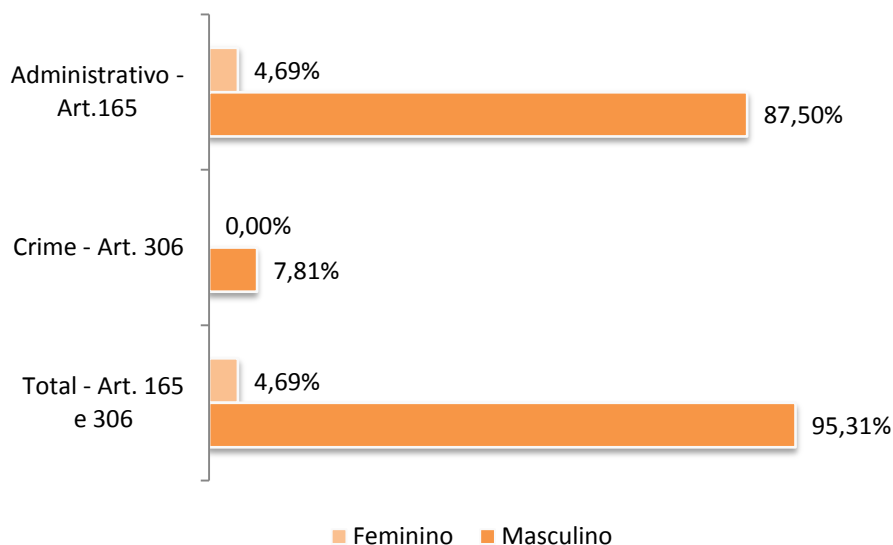
Fonte: Setor da Lei Seca/DETRAN-RN.

Tabela 2 – Número de condutores autuados que tiveram a Carteira Nacional de Habilitação apreendida, durante a Operação Lei Seca, por sexo e por artigo do Código de Trânsito Brasileiro - CTB, no Carnaval/2015.

Sexo	Administrativo - Art.165		Crime - Art. 306		Total - Art. 165 e 306	
	Número	%	Número	%	Número	%
Feminino	3	4,69%	0	0,00%	3	4,69%
Masculino	56	87,50%	5	7,81%	61	95,31%
Total	59	92,19%	5	7,81%	64	100%

Fonte: Setor da Lei Seca/DETRAN-RN.

Gráfico 2 – Percentual de condutores autuados que tiveram a Carteira Nacional de Habilitação apreendida, durante a Operação Lei Seca, por sexo e por artigo do Código de Trânsito Brasileiro - CTB, no Carnaval/2015.



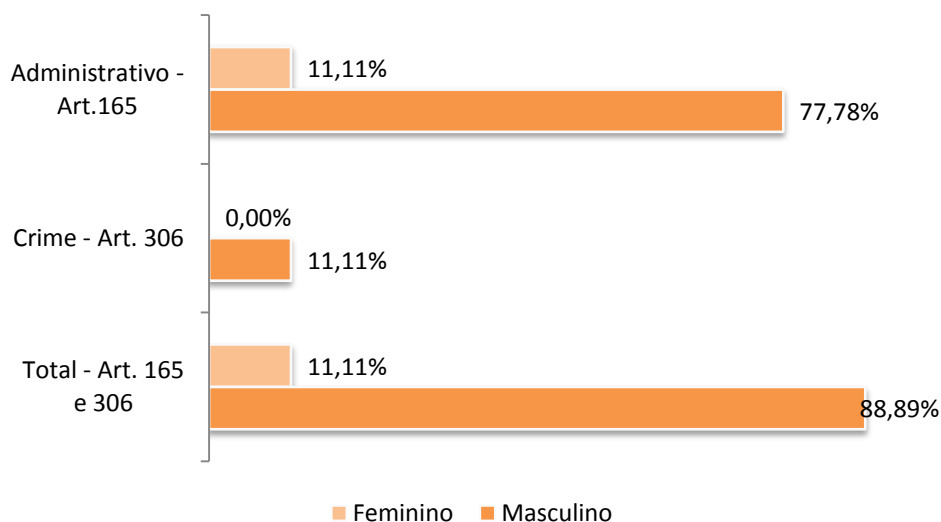
Fonte: Setor da Lei Seca/DETRAN-RN.

Tabela 3 – Número de condutores autuados, durante a Operação Lei Seca, que estavam sem habilitação ou inabilitados, por sexo e por artigo do Código de Trânsito Brasileiro - CTB, no Carnaval/2015.

Sexo	Administrativo - Art.165		Crime - Art. 306		Total - Art. 165 e 306	
	Número	%	Número	%	Número	%
Feminino	1	11,11%	0	0,00%	1	11,11%
Masculino	7	77,78%	1	11,11%	8	88,89%
Total	8	88,89%	1	11,11%	9	100%

Fonte: Setor da Lei Seca/DETRAN-RN.

Gráfico 3 – Percentual de condutores autuados, durante a Operação Lei Seca, que estavam sem habilitação ou inabilitados, por artigo do Código de Trânsito Brasileiro - CTB, no Carnaval/2015.



Fonte: Setor da Lei Seca/DETRAN-RN.

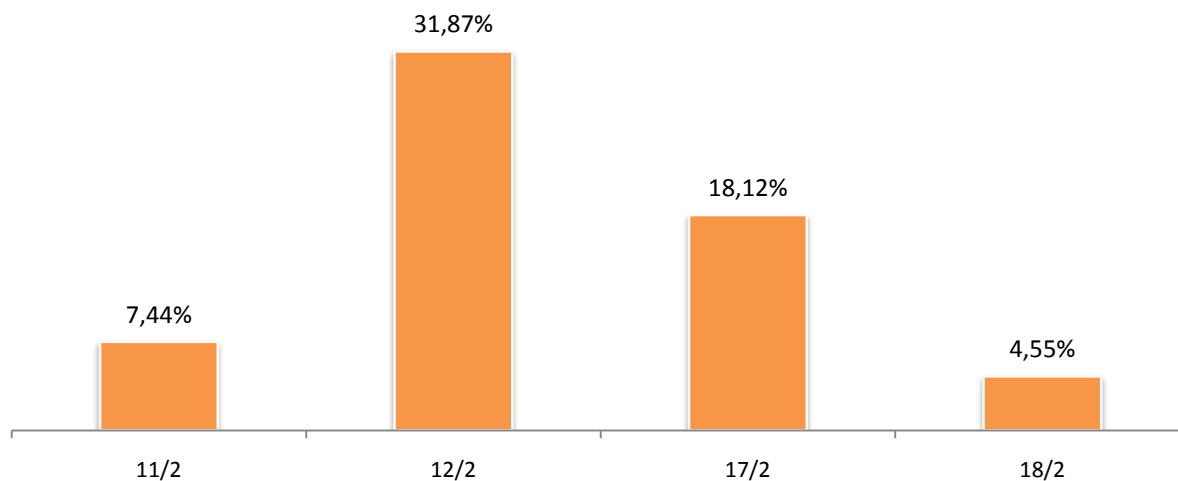
Tabela 4 – Resumo das estatísticas da Operação da Lei Seca, por dia, no Carnaval/2015.

Meses	Operações da Lei Seca	Condutores abordados		Etilômetros recusados				Condutores autuados			
		Total	Média por Operação	Art. 165	Art. 306*	Total	% Total	Art. 165	Art. 306	Total	% Total
11/2	1	215	215	12	0	12	5,58%	13	3	16	7,44%
12/2	1	91	91	22	0	22	24,18%	26	3	29	31,87%
17/2	1	138	138	25	0	25	18,12%	25	0	25	18,12%
18/2	1	66	66	3	0	3	4,55%	3	0	3	4,55%
Total	4	510	128	62	0	62	12,16%	67	6	73	14,31%

Fonte: Setor da Lei Seca/DETRAN-RN.

*Comprovação do auto de infração pelo Termo de Constatação de Embriaguez - TCE.

Gráfico 4 - Distribuição do percentual de condutores autuados, durante a Operação da Lei Seca, por dia, no Carnaval/2015.



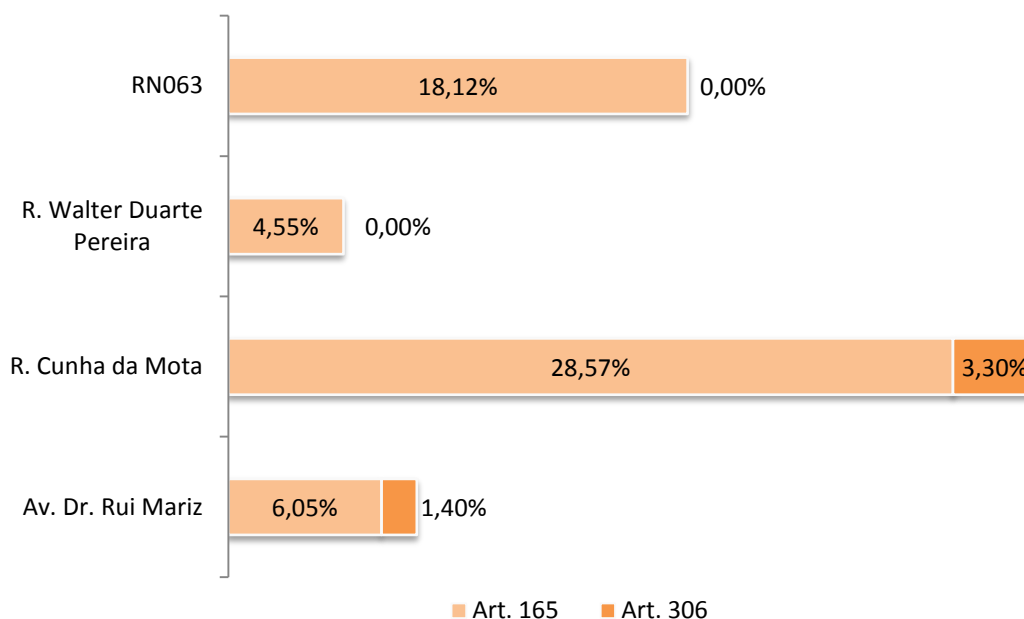
Fonte: Setor da Lei Seca/DETRAN-RN.

Tabela 5 – Número de condutores abordados e autuados, durante a Operação da Lei Seca, por localidade e por artigo do Código de Trânsito Brasileiro – CTB, no Carnaval/2015.

Local da Operação	Operações da Lei Seca	Condutores abordados	Condutores autuados					
			Art. 165	% Art. 165	Art. 306	% Art. 306	Total	% Total
RN063 – Parnamirim	1	138	25	18,12%	0	0,00%	25	18,12%
R. Walter Duarte Pereira – Natal	1	66	3	4,55%	0	0,00%	3	4,55%
R. Cunha da Mota – Mossoró	1	91	26	28,57%	3	3,30%	29	31,87%
Av. Dr. Rui Mariz – Caicó	1	215	13	6,05%	3	1,40%	16	7,44%
Total	4	510	67	13,14%	6	1,18%	73	14,31%

Fonte: Setor da Lei Seca/DETRAN-RN.

Gráfico 5 – Percentual de condutores abordados que foram autuados, durante a Operação da Lei Seca, por localidade e por artigo do Código de Trânsito Brasileiro – CTB, no Carnaval/2015.



Fonte: Setor da Lei Seca/DETRAN-RN.

Tabela 6 – Número de outras autuações, durante a Operação da Lei Seca, por artigo do Código de Trânsito Brasileiro – CTB, no carnaval/2015.

Código	Descrição	Autuações	%
501-0/0	Dirigir veículo sem possuir CNH ou Permissão para Dirigir	31	55,36%
504-5/0	Dirigir veículo com validade da CNH ou PPD vencida há mais de 30 Dias	2	3,57%
659-9/2	Conduzir o veículo registrado que não esteja devidamente licenciado	18	32,14%
685-8/0	Transitar com o veículo com lotação excedente	1	1,79%
691-2/0	Conduzir veículo sem os documentos de porte obrigatório referidos no CTB	4	7,14%
-	Total	56	100,00%

Nos dias **14 e 17 de fevereiro**, foram realizadas 2 operações **Praia Segura na orla da praia de São Miguel do Gostoso**, nos quais foram autuados 5 condutores por transitar em local/horário não permitido pela regulamentação estabelecida pela Autoridade de trânsito, 1 por dirigir veículo sem possuir CNH ou Permissão para Dirigir e 1 por transitar com o veículo com lotação excedente.