



GOVERNO DO ESTADO DO RIO GRANDE DO NORTE
DEPARTAMENTO ESTADUAL DE TRÂNSITO
COORDENADORIA DE EDUCAÇÃO E FISCALIZAÇÃO
SETOR DE ESTATÍSTICA

**RELATÓRIO ESTATÍSTICO DA OPERAÇÃO LEI SECA, NO
PRIMEIRO SEMESTRE DE 2014**



Lista de tabelas e gráficos

Tabela 1 – Número de condutores autuados durante a Operação Lei Seca, por sexo e por artigo do Código de Trânsito Brasileiro - CTB, no primeiro semestre de 2014.....	3
Gráfico 1 – Percentual de condutores autuados durante a Operação Lei Seca, por sexo e por artigo do Código de Trânsito Brasileiro - CTB, no primeiro semestre de 2014.....	3
Tabela 2 – Número de condutores autuados que tiveram a Carteira Nacional de Habilitação apreendida, durante a Operação Lei Seca, por sexo e por artigo do Código de Trânsito Brasileiro - CTB, no primeiro semestre de 2014.....	3
Gráfico 2 – Percentual de condutores autuados que tiveram a Carteira Nacional de Habilitação apreendida, durante a Operação Lei Seca, por sexo e por artigo do Código de Trânsito Brasileiro - CTB, no primeiro semestre de 2014.	4
Tabela 3 - Número de condutores autuados, durante a Operação Lei Seca, que estavam sem habilitação ou inabilitados, por sexo e por artigo do Código de Trânsito Brasileiro - CTB, no primeiro semestre de 2014.	4
Gráfico 3 - Percentual de condutores autuados, durante a Operação Lei Seca, que estavam sem habilitação ou inabilitados, por artigo do Código de Trânsito Brasileiro - CTB, no primeiro semestre de 2014.	5
Gráfico 4 - Percentual de condutores autuados, durante a Operação Lei Seca, por situação da habilitação, no momento da operação, e por artigo do Código de Trânsito Brasileiro - CTB, no primeiro semestre de 2014.....	5
Tabela 4 – Número de condutores autuados, durante a Operação Lei Seca, que se negaram a fazer o Etilômetro, por sexo e por artigo do Código de Trânsito Brasileiro - CTB, no primeiro semestre de 2014.....	6
Gráfico 5 – Percentual de condutores autuados, durante a Operação Lei Seca, que se negaram a fazer o Etilômetro, por sexo e por artigo do Código de Trânsito Brasileiro - CTB, no primeiro semestre de 2014.....	6
Tabela 5 – Número de condutores autuados, durante a Operação Lei Seca, que se negaram a fazer o Etilômetro, por sexo, no primeiro semestre de 2014.	6
Gráfico 6 – Percentual de condutores autuados, durante a Operação Lei Seca, que se negaram a fazer o Etilômetro, por sexo, no primeiro semestre de 2014.	7
Tabela 6 – Resumo das estatísticas da Operação da Lei Seca, por mês, no primeiro semestre de 2014.	7
Tabela 7 – Número de Operações da Lei Seca, por localidade, no primeiro semestre de 2014.....	8
Gráfico 7 – Número de Operações da Lei Seca, por localidade, no primeiro semestre de 2014.....	8
Tabela 8 – Resumo das estatísticas da Operação da Lei Seca, por localidade, no primeiro semestre de 2014.	9
Gráfico 8 – Número de condutores abordados e número de Etilômetros realizados, durante a Operação da Lei Seca, por localidade, no primeiro semestre de 2014.	9
Tabela 9 – Número de condutores abordados e autuados, durante a Operação da Lei Seca, por localidade e por artigo do Código de Trânsito Brasileiro – CTB, no primeiro semestre de 2014.	10
Gráfico 9 – Percentual de condutores abordados que foram autuados, durante a Operação da Lei Seca, por localidade e por artigo do Código de Trânsito Brasileiro – CTB, no primeiro semestre de 2014.....	10

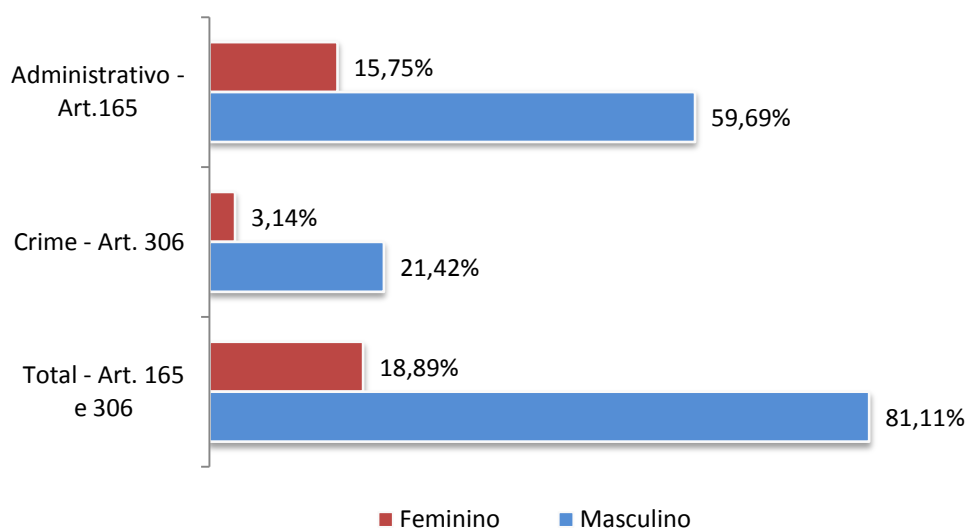
LEI SECA

Tabela 1 – Número de condutores autuados durante a Operação Lei Seca, por sexo e por artigo do Código de Trânsito Brasileiro - CTB, no primeiro semestre de 2014.

Sexo	Administrativo - Art.165		Crime - Art. 306		Total - Art. 165 e 306	
	Número	%	Número	%	Número	%
Feminino	286	15,75%	57	3,14%	343	18,89%
Masculino	1.084	59,69%	389	21,42%	1.473	81,11%
Total	1.370	75,44%	446	24,56%	1.816	100%

Fonte: Setor da Lei Seca/DETRAN-RN.

Gráfico 1 – Percentual de condutores autuados durante a Operação Lei Seca, por sexo e por artigo do Código de Trânsito Brasileiro - CTB, no primeiro semestre de 2014.



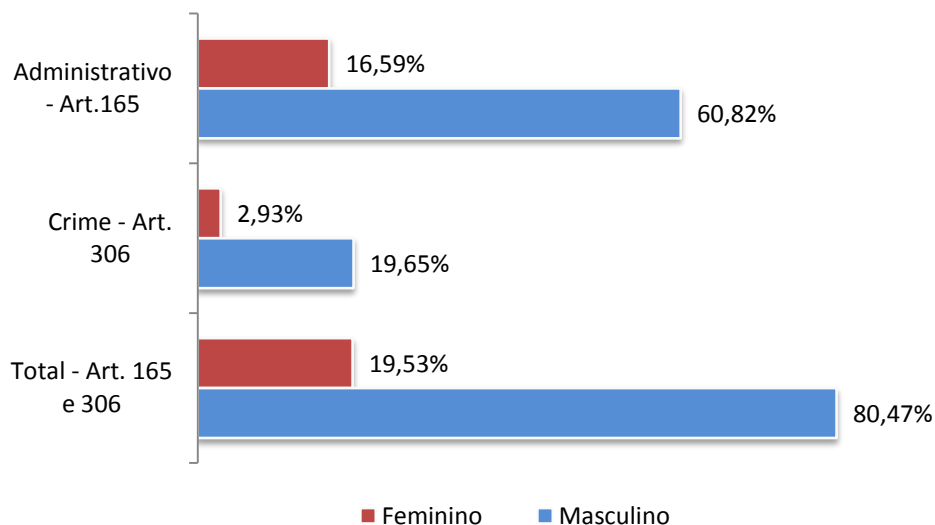
Fonte: Setor da Lei Seca/DETRAN-RN.

Tabela 2 – Número de condutores autuados que tiveram a Carteira Nacional de Habilitação apreendida, durante a Operação Lei Seca, por sexo e por artigo do Código de Trânsito Brasileiro - CTB, no primeiro semestre de 2014.

Sexo	Administrativo - Art.165		Crime - Art. 306		Total - Art. 165 e 306	
	Número	%	Número	%	Número	%
Feminino	266	16,59%	47	2,93%	313	19,53%
Masculino	975	60,82%	315	19,65%	1.290	80,47%
Total	1.241	77,42%	362	22,58%	1.603	100%

Fonte: Setor da Lei Seca/DETRAN-RN.

Gráfico 2 – Percentual de condutores autuados que tiveram a Carteira Nacional de Habilitação apreendida, durante a Operação Lei Seca, por sexo e por artigo do Código de Trânsito Brasileiro - CTB, no primeiro semestre de 2014.



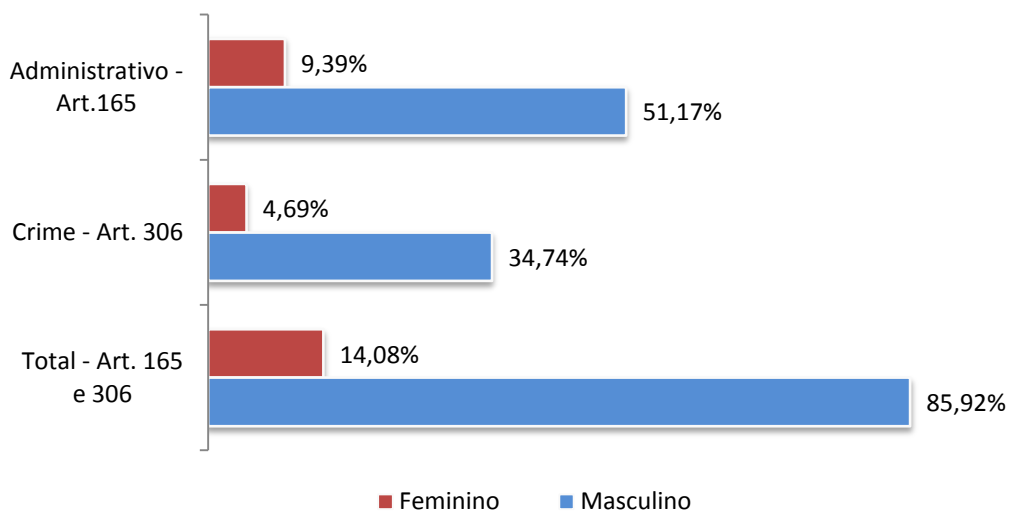
Fonte: Setor da Lei Seca/DETRAN-RN.

Tabela 3 - Número de condutores autuados, durante a Operação Lei Seca, que estavam sem habilitação ou inabilitados, por sexo e por artigo do Código de Trânsito Brasileiro - CTB, no primeiro semestre de 2014.

Sexo	Administrativo - Art.165		Crime - Art. 306		Total - Art. 165 e 306	
	Número	%	Número	%	Número	%
Feminino	20	9,39%	10	4,69%	30	14,08%
Masculino	109	51,17%	74	34,74%	183	85,92%
Total	129	60,56%	84	39,44%	213	100%

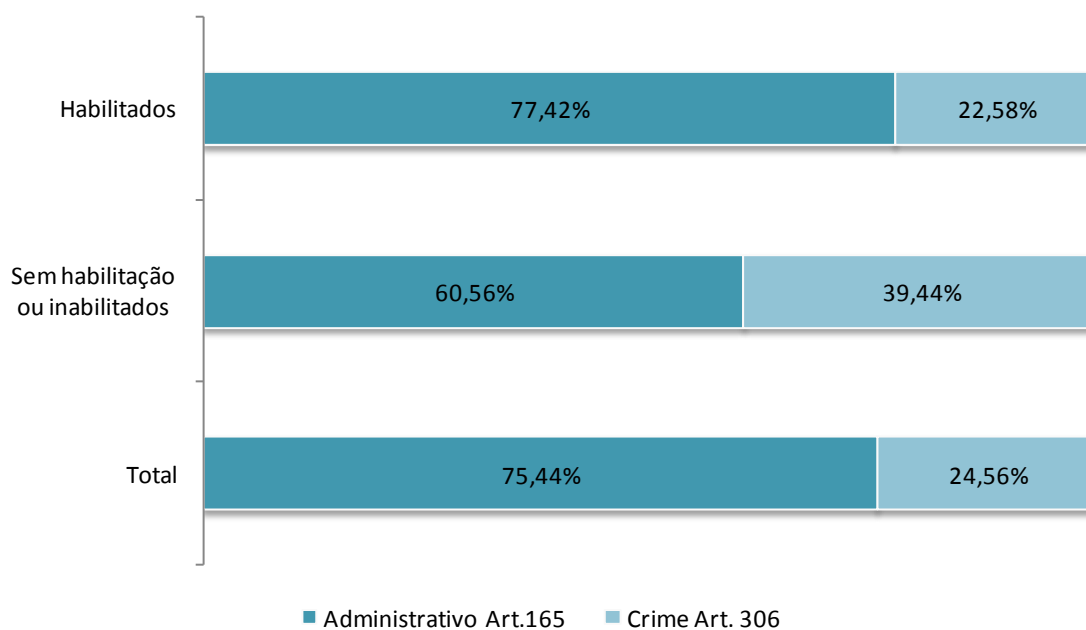
Fonte: Setor da Lei Seca/DETRAN-RN.

Gráfico 3 - Percentual de condutores autuados, durante a Operação Lei Seca, que estavam sem habilitação ou inabilitados, por artigo do Código de Trânsito Brasileiro - CTB, no primeiro semestre de 2014.



Fonte: Setor da Lei Seca/DETRAN-RN.

Gráfico 4 - Percentual de condutores autuados, durante a Operação Lei Seca, por situação da habilitação, no momento da operação, e por artigo do Código de Trânsito Brasileiro - CTB, no primeiro semestre de 2014.



Fonte: Setor da Lei Seca/DETRAN-RN.

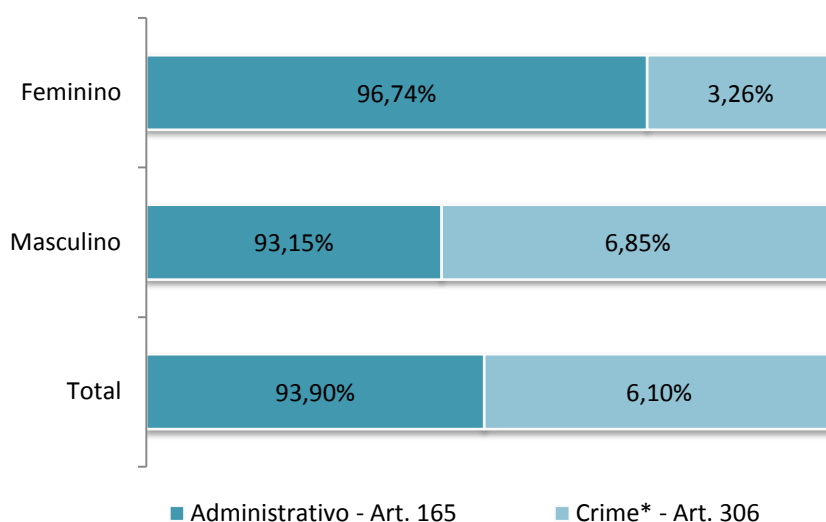
Tabela 4 – Número de condutores autuados, durante a Operação Lei Seca, que se negaram a fazer o Etilômetro, por sexo e por artigo do Código de Trânsito Brasileiro - CTB, no primeiro semestre de 2014.

Sexo	Total de Recusas	Administrativo - Art. 165		Crime* - Art. 306	
		Recusas	%	Recusas	%
Feminino	184	178	96,74%	6	3,26%
Masculino	701	653	93,15%	48	6,85%
Total	885	831	93,90%	54	6,10%

Fonte: Setor da Lei Seca/DETRAN-RN.

*Comprovação do auto de infração pelo Termo de Constatação de Embriaguez - TCE.

Gráfico 5 – Percentual de condutores autuados, durante a Operação Lei Seca, que se negaram a fazer o Etilômetro, por sexo e por artigo do Código de Trânsito Brasileiro - CTB, no primeiro semestre de 2014.



Fonte: Setor da Lei Seca/DETRAN-RN.

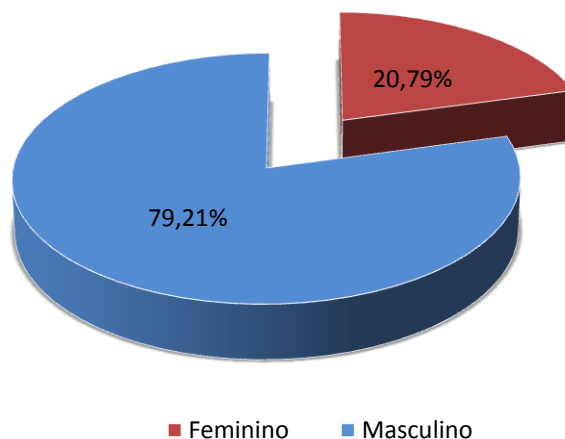
*Comprovação do auto de infração pelo Termo de Constatação de Embriaguez - TCE.

Tabela 5 – Número de condutores autuados, durante a Operação Lei Seca, que se negaram a fazer o Etilômetro, por sexo, no primeiro semestre de 2014.

Sexo	Total de Recusas - Art. 165 e 306	
	Número	%
Feminino	184	20,79%
Masculino	701	79,21%
Total	885	100%

Fonte: Setor da Lei Seca/DETRAN-RN.

Gráfico 6 – Percentual de condutores autuados, durante a Operação Lei Seca, que se negaram a fazer o Etilômetro, por sexo, no primeiro semestre de 2014.



Fonte: Setor da Lei Seca/DETRAN-RN.

Tabela 6 – Resumo das estatísticas da Operação da Lei Seca, por mês, no primeiro semestre de 2014.

Meses	Operações da Lei Seca	Condutores abordados	Média de condutores abordados por operação	Etilômetros recusados	Etilômetros realizados
Janeiro	4	8.122	2.031	185	7.947
Fevereiro	8	8.173	1.022	245	7.930
Março	6	771	129	58	713
Abril	3	996	332	80	920
Maio	6	4.352	725	151	4.198
Junho	8	1.047	131	166	893
Total	35	23.461	670	885	22.601

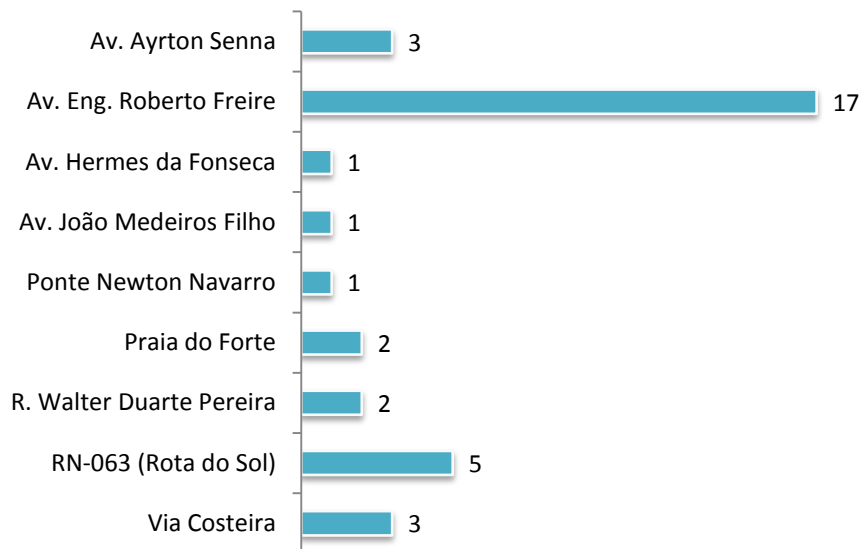
Fonte: Setor da Lei Seca/DETRAN-RN.

Tabela 7 – Número de Operações da Lei Seca, por localidade, no primeiro semestre de 2014.

Local da Operação Lei Seca	Janeiro	Fevereiro	Março	Abril	Maió	Junho	Total
Av. Ayrton Senna		1			2		3
Av. Eng. Roberto Freire	2	4	2	2	2	5	17
Av. Hermes da Fonseca			1				1
Av. João Medeiros Filho				1			1
Ponte Newton Navarro			1				1
Praia do Forte		2					2
R. Walter Duarte Pereira						2	2
RN-063 (Rota do Sol)	2	1	2				5
Via Costeira					2	1	3
Total	4	8	6	3	6	8	35

Fonte: Setor da Lei Seca/DETRAN-RN.

Gráfico 7 – Número de Operações da Lei Seca, por localidade, no primeiro semestre de 2014.



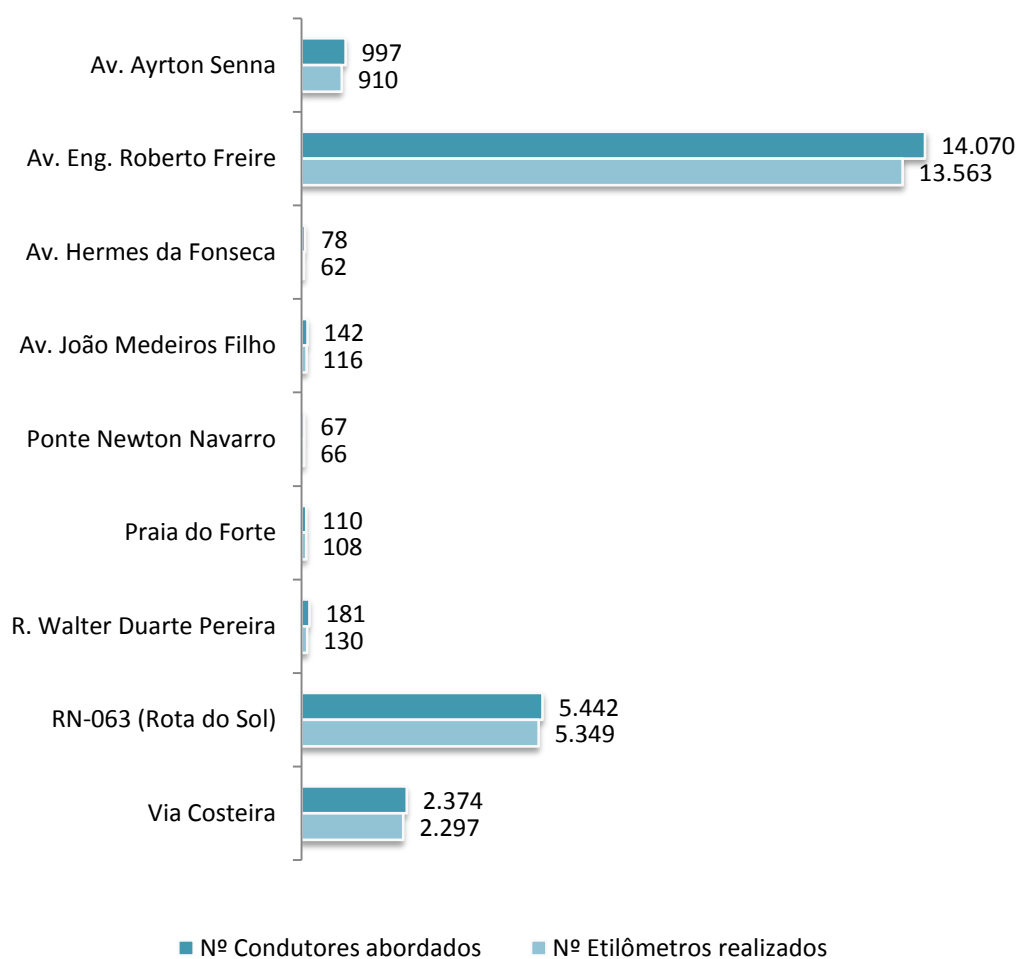
Fonte: Setor da Lei Seca/DETRAN-RN.

Tabela 8 – Resumo das estatísticas da Operação da Lei Seca, por localidade, no primeiro semestre de 2014.

Local da Operação Lei Seca	Nº Operações Lei Seca	Nº Condutores abordados	Média de condutores abordados por operação	Nº Etilômetros realizados
Av. Ayrton Senna	3	997	332	910
Av. Eng. Roberto Freire	17	14.070	828	13.563
Av. Hermes da Fonseca	1	78	78	62
Av. João Medeiros Filho	1	142	142	116
Ponte Newton Navarro	1	67	67	66
Praia do Forte	2	110	55	108
R. Walter Duarte Pereira	2	181	91	130
RN-063 (Rota do Sol)	5	5.442	1.088	5.349
Via Costeira	3	2.374	791	2.297
Total	35	23.461	670	22.601

Fonte: Setor da Lei Seca/DETRAN-RN.

Gráfico 8 – Número de condutores abordados e número de Etilômetros realizados, durante a Operação da Lei Seca, por localidade, no primeiro semestre de 2014.



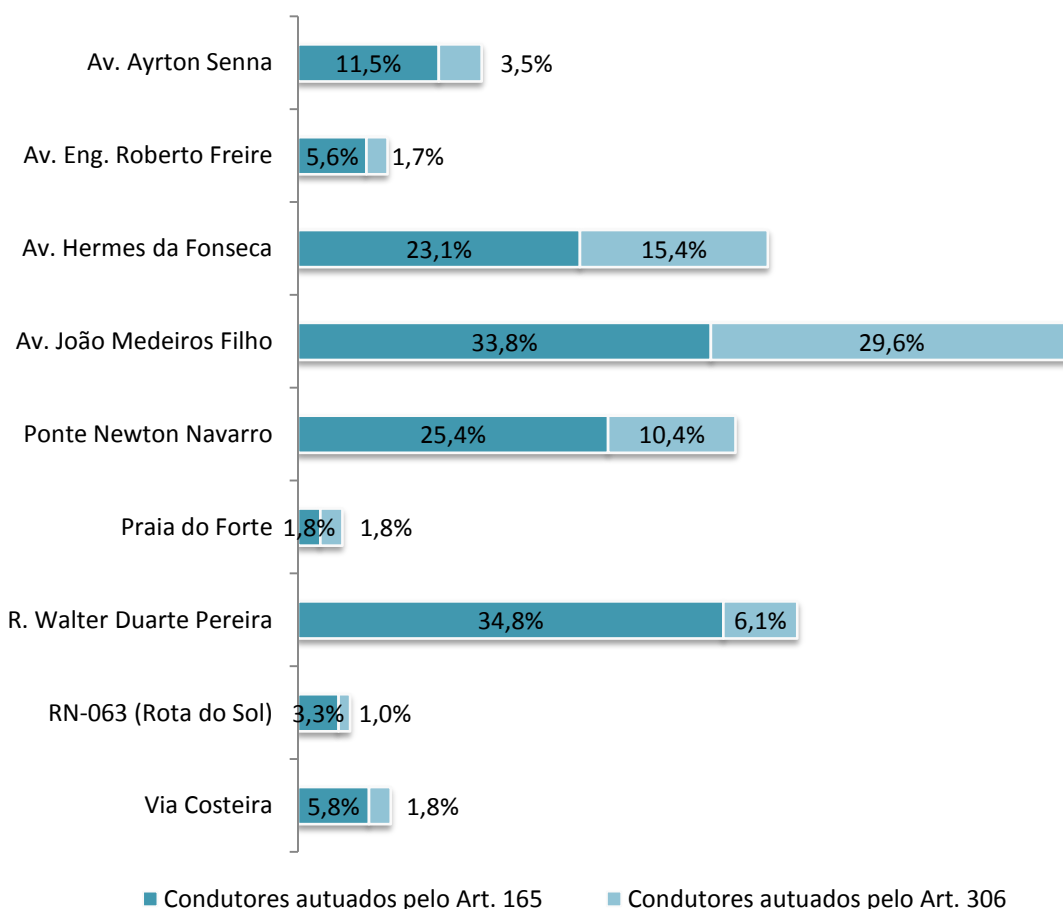
Fonte: Setor da Lei Seca/DETRAN-RN.

Tabela 9 – Número de condutores abordados e autuados, durante a Operação da Lei Seca, por localidade e por artigo do Código de Trânsito Brasileiro – CTB, no primeiro semestre de 2014.

Local da Operação Lei Seca	Condutores abordados	Condutores autuados pelo Art. 165		Condutores autuados pelo Art. 306		Condutores autuados pelo Art. 165 e Art. 306	
		Número	%	Número	%	Número	%
Av. Ayrton Senna	997	115	11,5%	35	3,5%	150	15,0%
Av. Eng. Roberto Freire	14.070	789	5,6%	243	1,7%	1.032	7,3%
Av. Hermes da Fonseca	78	18	23,1%	12	15,4%	30	38,5%
Av. João Medeiros Filho	142	48	33,8%	42	29,6%	90	63,4%
Ponte Newton Navarro	67	17	25,4%	7	10,4%	24	35,8%
Praia do Forte	110	2	1,8%	2	1,8%	4	3,6%
R. Walter Duarte Pereira	181	63	34,8%	11	6,1%	74	40,9%
RN-063 (Rota do Sol)	5.442	180	3,3%	52	1,0%	232	4,3%
Via Costeira	2.374	138	5,8%	42	1,8%	180	7,6%
Total	23.461	1.370	5,8%	446	1,9%	1.816	7,7%

Fonte: Setor da Lei Seca/DETRAN-RN.

Gráfico 9 – Percentual de condutores abordados que foram autuados, durante a Operação da Lei Seca, por localidade e por artigo do Código de Trânsito Brasileiro – CTB, no primeiro semestre de 2014.



Fonte: Setor da Lei Seca/DETRAN-RN.