



GOVERNO DO ESTADO DO RIO GRANDE DO NORTE
DEPARTAMENTO ESTADUAL DE TRÂNSITO
COORDENADORIA DE EDUCAÇÃO E FISCALIZAÇÃO
SETOR DE ESTATÍSTICA

RELATÓRIO ESTATÍSTICO DA OPERAÇÃO LEI SECA –
OPERAÇÃO VERÃO DE 2014
10/01/2014 a 04/03/2014



Lista de tabelas e gráficos

Tabela 1 – Número de condutores autuados durante a Operação Lei Seca, por sexo e por artigo do Código de Trânsito Brasileiro - CTB, durante a Operação Verão de 2014.....	3
Gráfico 1 – Percentual de condutores autuados durante a Operação Lei Seca, por sexo e por artigo do Código de Trânsito Brasileiro - CTB, durante a Operação Verão de 2014.....	3
Tabela 2 – Número de condutores autuados que tiveram a Carteira Nacional de Habilitação apreendida, durante a Operação Lei Seca, por sexo e por artigo do Código de Trânsito Brasileiro - CTB, durante a Operação Verão de 2014.	3
Gráfico 2 – Percentual de condutores autuados que tiveram a Carteira Nacional de Habilitação apreendida, durante a Operação Lei Seca, por sexo e por artigo do Código de Trânsito Brasileiro - CTB, durante a Operação Verão de 2014.....	4
Tabela 3 – Número de condutores autuados, durante a Operação Lei Seca, que estavam sem habilitação ou inabilitados, por sexo e por artigo do Código de Trânsito Brasileiro - CTB, durante a Operação Verão de 2014.	4
Gráfico 3 – Percentual de condutores autuados, durante a Operação Lei Seca, que estavam sem habilitação ou inabilitados, por artigo do Código de Trânsito Brasileiro - CTB, durante a Operação Verão de 2014.	5
Tabela 4 – Resumo das estatísticas da Operação da Lei Seca, por mês, durante a Operação Verão de 2014.	5
Gráfico 4 – Distribuição do número de condutores abordados, durante a Operação da Lei Seca, por mês, durante a Operação Verão de 2014.	6
Gráfico 5 - Distribuição do percentual de condutores autuados, durante a Operação da Lei Seca, por mês, durante a Operação Verão de 2014.	6
Tabela 5 – Número de condutores abordados e autuados, durante a Operação da Lei Seca, por localidade e por artigo do Código de Trânsito Brasileiro – CTB, durante a Operação Verão de 2014.	7

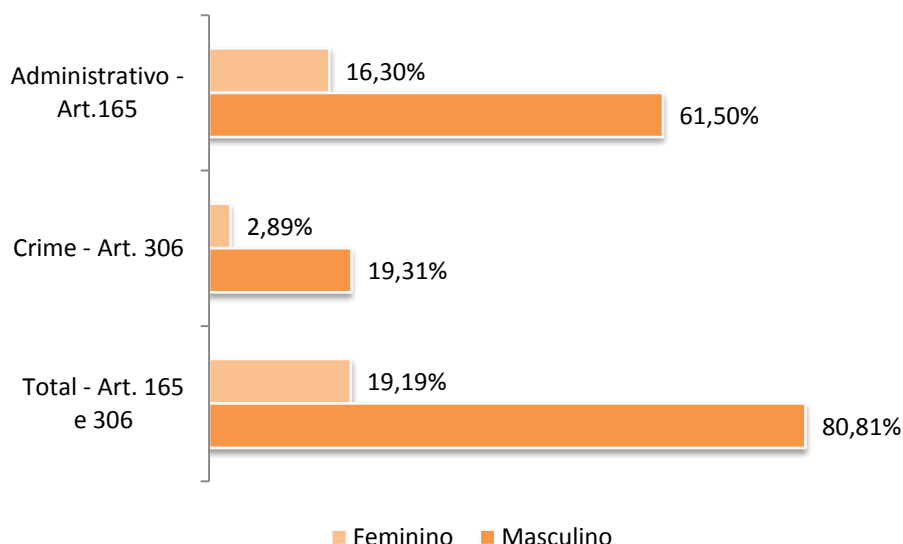
LEI SECA

Tabela 1 – Número de condutores autuados durante a Operação Lei Seca, por sexo e por artigo do Código de Trânsito Brasileiro - CTB, durante a Operação Verão de 2014.

Sexo	Administrativo - Art.165		Crime - Art. 306		Total - Art. 165 e 306	
	Número	%	Número	%	Número	%
Feminino	141	16,30%	25	2,89%	166	19,19%
Masculino	532	61,50%	167	19,31%	699	80,81%
Total	673	77,80%	192	22,20%	865	100%

Fonte: Setor da Lei Seca/DETRAN-RN.

Gráfico 1 – Percentual de condutores autuados durante a Operação Lei Seca, por sexo e por artigo do Código de Trânsito Brasileiro - CTB, durante a Operação Verão de 2014.



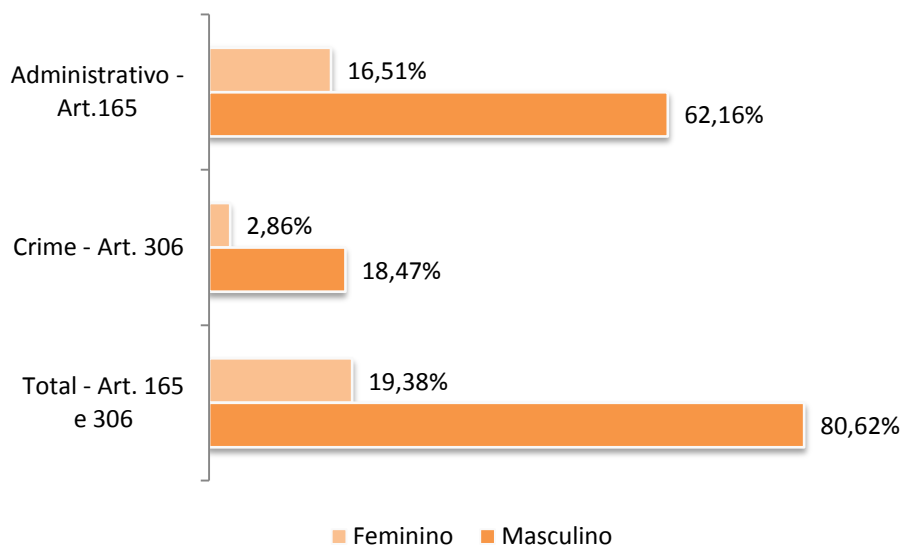
Fonte: Setor da Lei Seca/DETRAN-RN.

Tabela 2 – Número de condutores autuados que tiveram a Carteira Nacional de Habilitação apreendida, durante a Operação Lei Seca, por sexo e por artigo do Código de Trânsito Brasileiro - CTB, durante a Operação Verão de 2014.

Sexo	Administrativo - Art.165		Crime - Art. 306		Total - Art. 165 e 306	
	Número	%	Número	%	Número	%
Feminino	127	16,51%	22	2,86%	149	19,38%
Masculino	478	62,16%	142	18,47%	620	80,62%
Total	605	78,67%	164	21,33%	769	100%

Fonte: Setor da Lei Seca/DETRAN-RN.

Gráfico 2 – Percentual de condutores autuados que tiveram a Carteira Nacional de Habilitação apreendida, durante a Operação Lei Seca, por sexo e por artigo do Código de Trânsito Brasileiro - CTB, durante a Operação Verão de 2014.



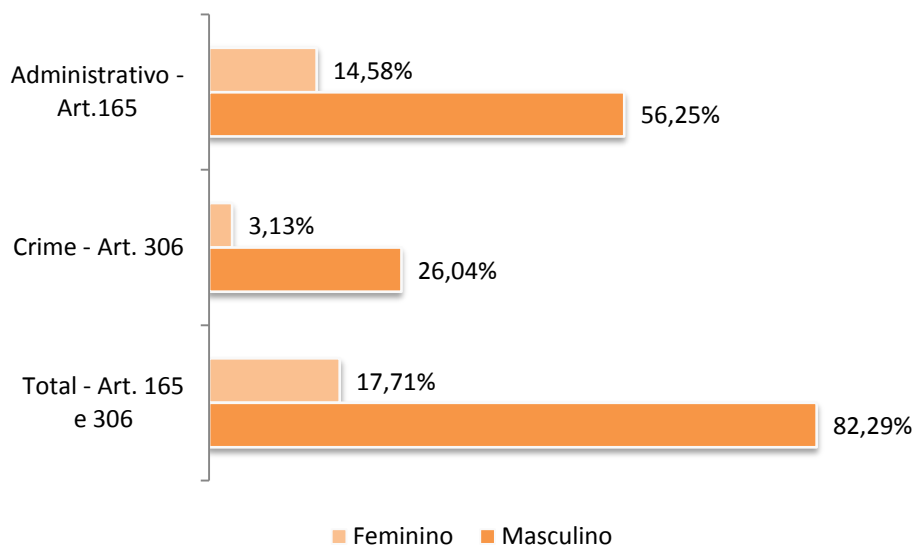
Fonte: Setor da Lei Seca/DETRAN-RN.

Tabela 3 – Número de condutores autuados, durante a Operação Lei Seca, que estavam sem habilitação ou inabilitados, por sexo e por artigo do Código de Trânsito Brasileiro - CTB, durante a Operação Verão de 2014.

Sexo	Administrativo - Art.165		Crime - Art. 306		Total - Art. 165 e 306	
	Número	%	Número	%	Número	%
Feminino	14	14,58%	3	3,13%	17	17,71%
Masculino	54	56,25%	25	26,04%	79	82,29%
Total	68	70,83%	28	29,17%	96	100%

Fonte: Setor da Lei Seca/DETRAN-RN.

Gráfico 3 – Percentual de condutores autuados, durante a Operação Lei Seca, que estavam sem habilitação ou inabilitados, por artigo do Código de Trânsito Brasileiro - CTB, durante a Operação Verão de 2014.



Fonte: Setor da Lei Seca/DETRAN-RN.

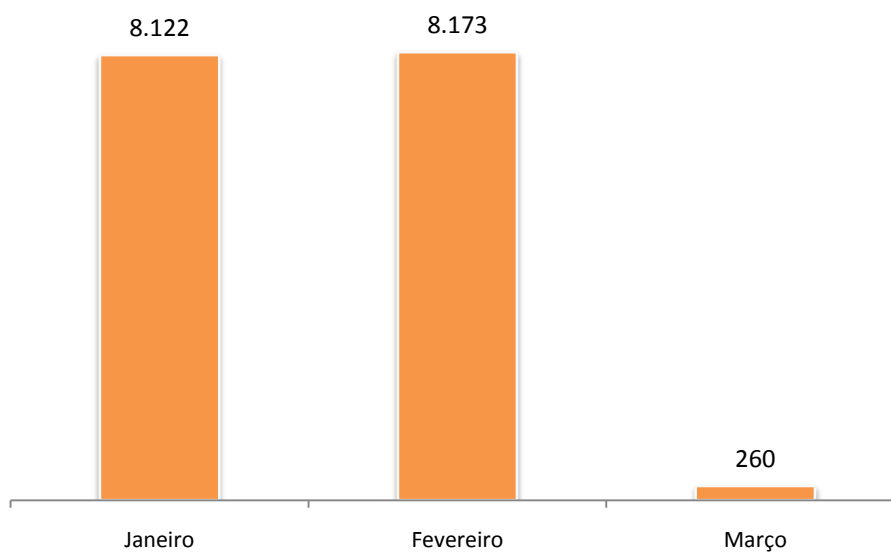
Tabela 4 – Resumo das estatísticas da Operação da Lei Seca, por mês, durante a Operação Verão de 2014.

Meses	Operações da Lei Seca	Condutores abordados		Etilômetros recusados				Condutores autuados			
		Total	Média por Operação	Art. 165	Art. 306*	Total	% Total	Art. 165	Art. 306	Total	% Total
Janeiro	4	8.122	2.031	185	0	185	2,28%	285	70	355	4,37%
Fevereiro	8	8.173	1.022	226	19	245	3,00%	335	98	433	5,30%
Março	4	260	65	13	1	14	5,38%	53	24	77	29,62%
Total	16	16.555	1.035	424	20	444	2,68%	673	192	865	5,23%

Fonte: Setor da Lei Seca/DETRAN-RN.

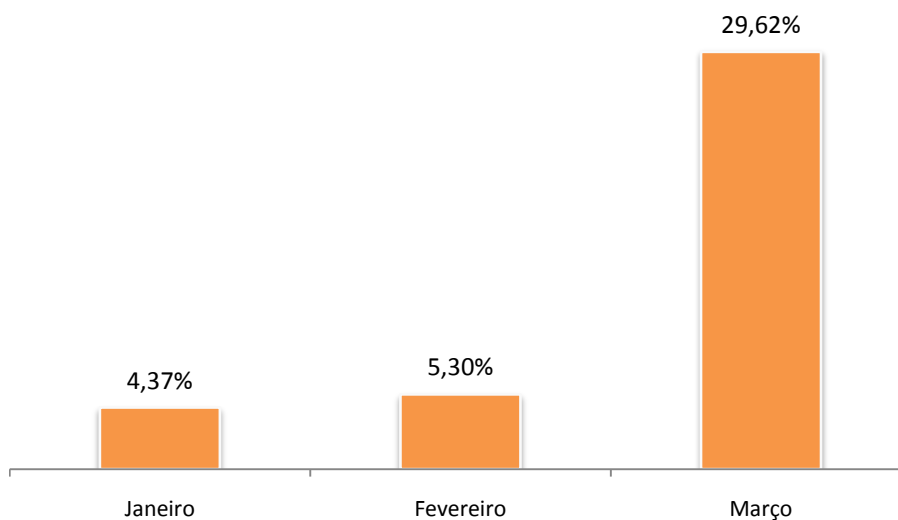
*Comprovação do auto de infração pelo Termo de Constatação de Embriaguez - TCE.

Gráfico 4 – Distribuições do número de condutores abordados, durante a Operação da Lei Seca, por mês, durante a Operação Verão de 2014.



Fonte: Setor da Lei Seca/DETRAN-RN.

Gráfico 5 - Distribuições do percentual de condutores autuados, durante a Operação da Lei Seca, por mês, durante a Operação Verão de 2014.



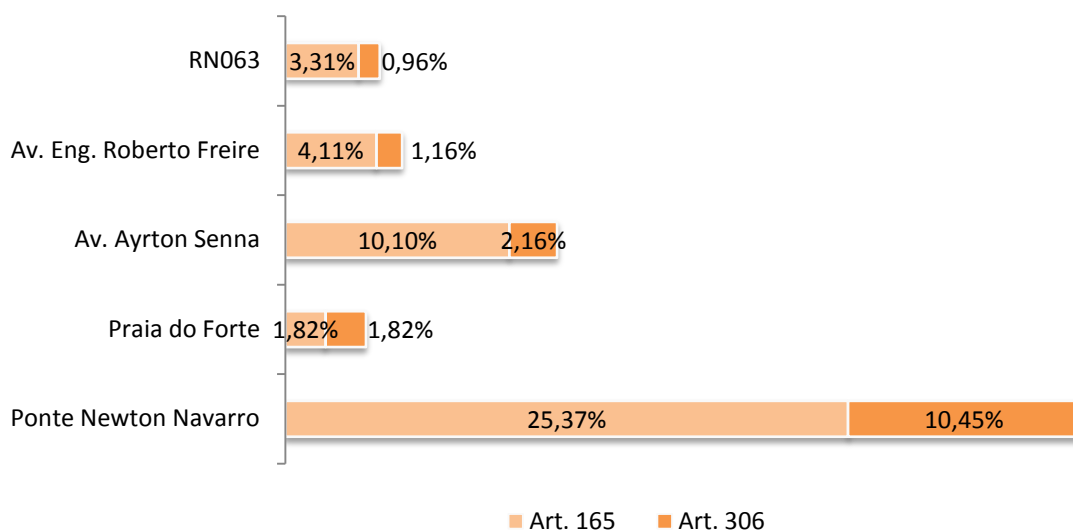
Fonte: Setor da Lei Seca/DETRAN-RN.

Tabela 5 – Número de condutores abordados e autuados, durante a Operação da Lei Seca, por localidade e por artigo do Código de Trânsito Brasileiro – CTB, durante a Operação Verão de 2014.

Local da Operação	Operações da Lei Seca	Condutores abordados	Condutores autuados					
			Art. 165	% Art. 165	Art. 306	% Art. 306	Total	% Total
RN063	5	5.442	180	3,31%	52	0,96%	232	4,26%
Av. Eng. Roberto Freire	7	10.520	432	4,11%	122	1,16%	554	5,27%
Av. Ayrton Senna	1	416	42	10,10%	9	2,16%	51	12,26%
Praia do Forte	2	110	2	1,82%	2	1,82%	4	3,64%
Ponte Newton Navarro	1	67	17	25,37%	7	10,45%	24	35,82%
Total	16	16.555	673	4,07%	192	1,16%	865	5,23%

Fonte: Setor da Lei Seca/DETRAN-RN.

Gráfico 6 – Percentual de condutores abordados que foram autuados, durante a Operação da Lei Seca, por localidade e por artigo do Código de Trânsito Brasileiro – CTB, durante a Operação Verão de 2014.



Fonte: Setor da Lei Seca/DETRAN-RN.