



GOVERNO DO ESTADO DO RIO GRANDE DO NORTE
DEPARTAMENTO ESTADUAL DE TRÂNSITO
COORDENADORIA DE EDUCAÇÃO E FISCALIZAÇÃO
SETOR DE ESTATÍSTICA

**RELATÓRIO ESTATÍSTICO DA OPERAÇÃO LEI SECA –
CARNATAL/2014**



Lista de tabelas e gráficos

Tabela 1 – Número de condutores autuados durante a Operação Lei Seca, por sexo e por artigo do Código de Trânsito Brasileiro - CTB, no Carnatal/2014.	3
Gráfico 1 – Percentual de condutores autuados durante a Operação Lei Seca, por sexo e por artigo do Código de Trânsito Brasileiro - CTB, no Carnatal/2014.	3
Tabela 2 – Número de condutores autuados que tiveram a Carteira Nacional de Habilitação apreendida, durante a Operação Lei Seca, por sexo e por artigo do Código de Trânsito Brasileiro - CTB, no Carnatal/2014.	3
Gráfico 2 – Percentual de condutores autuados que tiveram a Carteira Nacional de Habilitação apreendida, durante a Operação Lei Seca, por sexo e por artigo do Código de Trânsito Brasileiro - CTB, no Carnatal/2014.	4
Tabela 3 – Número de condutores autuados, durante a Operação Lei Seca, que estavam sem habilitação ou inabilitados, por sexo e por artigo do Código de Trânsito Brasileiro - CTB, no Carnatal/2014.....	4
Gráfico 3 – Percentual de condutores autuados, durante a Operação Lei Seca, que estavam sem habilitação ou inabilitados, por artigo do Código de Trânsito Brasileiro - CTB, no Carnatal/2014.....	5
Tabela 4 – Resumo das estatísticas da Operação da Lei Seca, por dia, no Carnatal/2014.....	5
Gráfico 4 – Distribuição do número de condutores abordados, durante a Operação da Lei Seca, por dia, no Carnatal/2014.....	6
Gráfico 5 - Distribuição do percentual de condutores autuados, durante a Operação da Lei Seca, por dia, no Carnatal/2014.....	6
Tabela 5 – Número de condutores abordados e autuados, durante a Operação da Lei Seca, por localidade e por artigo do Código de Trânsito Brasileiro – CTB, no Carnatal/2014.....	7

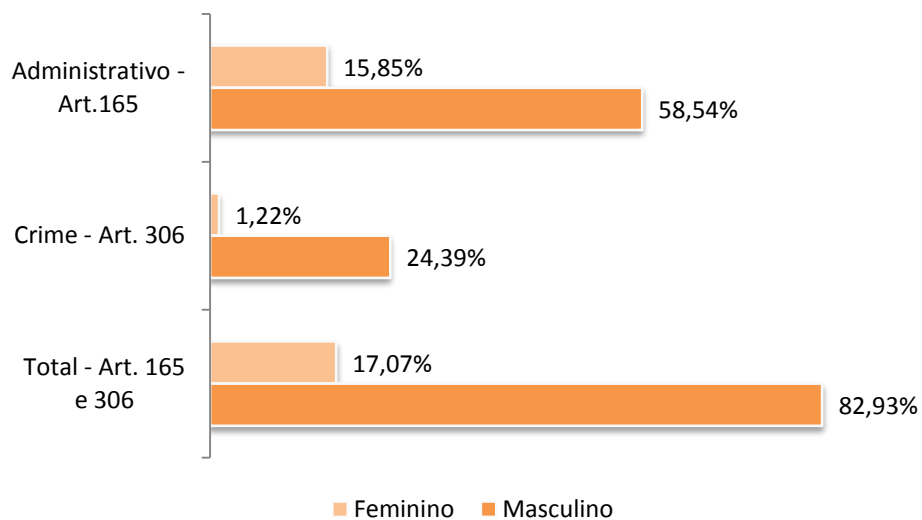
LEI SECA

Tabela 1 – Número de condutores autuados durante a Operação Lei Seca, por sexo e por artigo do Código de Trânsito Brasileiro - CTB, no Carnatal/2014.

Sexo	Administrativo - Art.165		Crime - Art. 306		Total - Art. 165 e 306	
	Número	%	Número	%	Número	%
Feminino	26	15,85%	2	1,22%	28	17,07%
Masculino	96	58,54%	40	24,39%	136	82,93%
Total	122	74,39%	42	25,61%	164	100%

Fonte: Setor da Lei Seca/DETRAN-RN.

Gráfico 1 – Percentual de condutores autuados durante a Operação Lei Seca, por sexo e por artigo do Código de Trânsito Brasileiro - CTB, no Carnatal/2014.



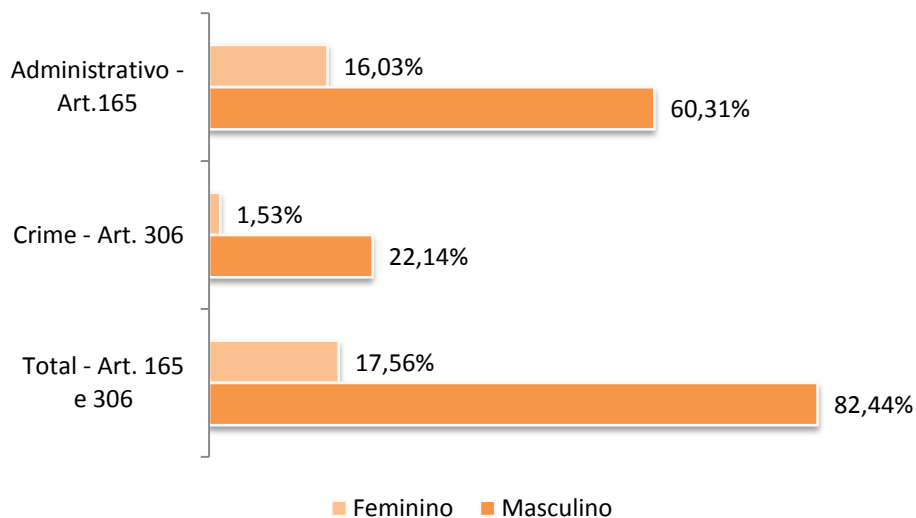
Fonte: Setor da Lei Seca/DETRAN-RN.

Tabela 2 – Número de condutores autuados que tiveram a Carteira Nacional de Habilitação apreendida, durante a Operação Lei Seca, por sexo e por artigo do Código de Trânsito Brasileiro - CTB, no Carnatal/2014.

Sexo	Administrativo - Art.165		Crime - Art. 306		Total - Art. 165 e 306	
	Número	%	Número	%	Número	%
Feminino	21	16,03%	2	1,53%	23	17,56%
Masculino	79	60,31%	29	22,14%	108	82,44%
Total	100	76,34%	31	23,66%	131	100%

Fonte: Setor da Lei Seca/DETRAN-RN.

Gráfico 2 – Percentual de condutores autuados que tiveram a Carteira Nacional de Habilitação apreendida, durante a Operação Lei Seca, por sexo e por artigo do Código de Trânsito Brasileiro - CTB, no Carnatal/2014.



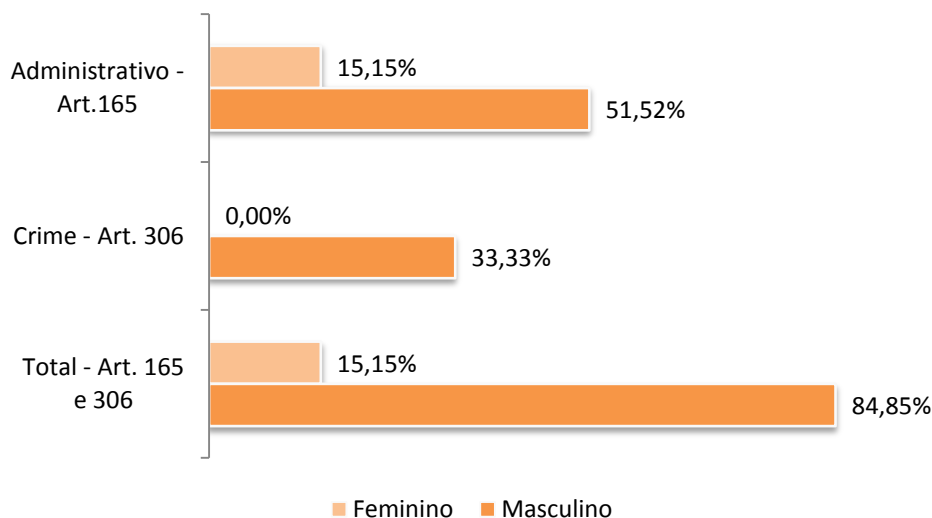
Fonte: Setor da Lei Seca/DETRAN-RN.

Tabela 3 – Número de condutores autuados, durante a Operação Lei Seca, que estavam sem habilitação ou inabilitados, por sexo e por artigo do Código de Trânsito Brasileiro - CTB, no Carnatal/2014.

Sexo	Administrativo - Art.165		Crime - Art. 306		Total - Art. 165 e 306	
	Número	%	Número	%	Número	%
Feminino	5	15,15%	0	0,00%	5	15,15%
Masculino	17	51,52%	11	33,33%	28	84,85%
Total	22	66,67%	11	33,33%	33	100%

Fonte: Setor da Lei Seca/DETRAN-RN.

Gráfico 3 – Percentual de condutores autuados, durante a Operação Lei Seca, que estavam sem habilitação ou inabilitados, por artigo do Código de Trânsito Brasileiro - CTB, no Carnatal/2014.



Fonte: Setor da Lei Seca/DETRAN-RN.

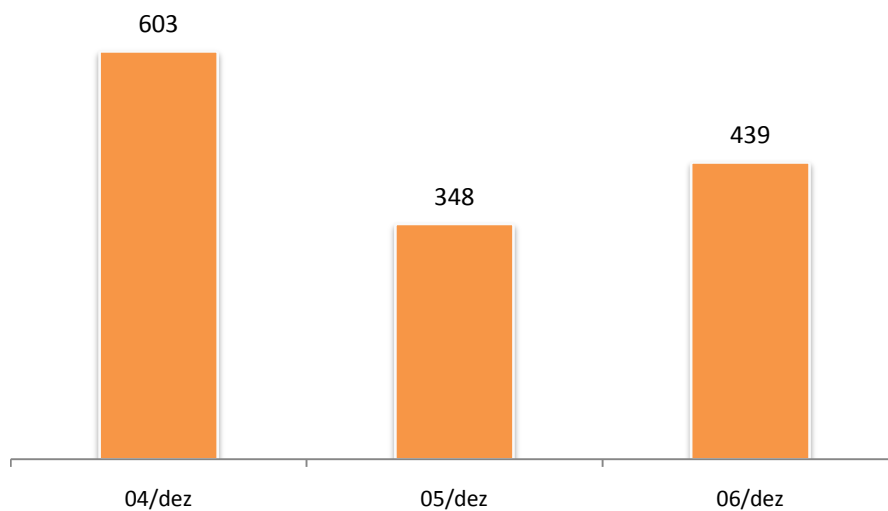
Tabela 4 – Resumo das estatísticas da Operação da Lei Seca, por dia, no Carnatal/2014.

Dias do Carnatal	Operações da Lei Seca	Condutores abordados		Etilômetros recusados				Condutores autuados			
		Total	Média por Operação	Art. 165	Art. 306*	Total	% Total	Art. 165	Art. 306	Total	% Total
04/dez	2	603	302	37	3	40	6,63%	59	13	72	11,94%
05/dez	1	348	348	16	2	18	5,17%	33	11	44	12,64%
06/dez	1	439	439	14	7	21	4,78%	30	18	48	10,93%
Total	4	1.390	348	67	12	79	5,68%	122	42	164	11,80%

Fonte: Setor da Lei Seca/DETRAN-RN.

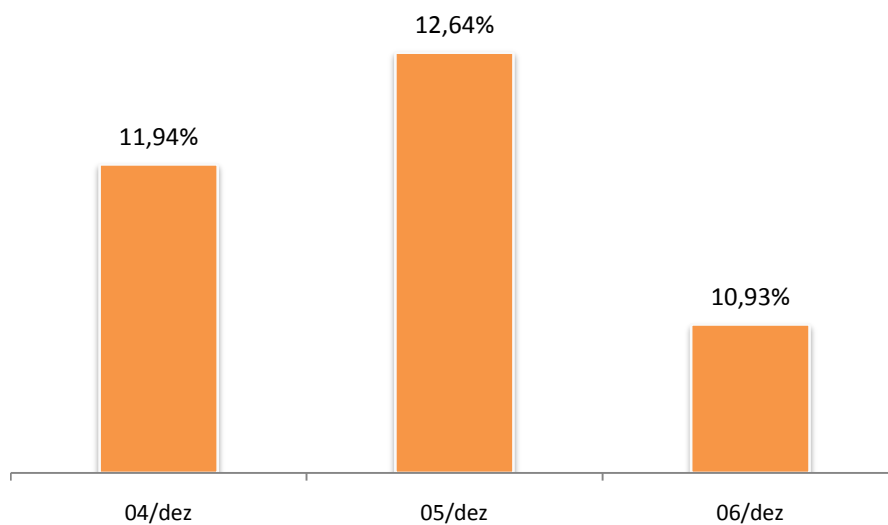
*Comprovação do auto de infração pelo Termo de Constatação de Embriaguez - TCE.

Gráfico 4 – Distribuição do número de condutores abordados, durante a Operação da Lei Seca, por dia, no Carnatal/2014.



Fonte: Setor da Lei Seca/DETRAN-RN.

Gráfico 5 - Distribuição do percentual de condutores autuados, durante a Operação da Lei Seca, por dia, no Carnatal/2014.



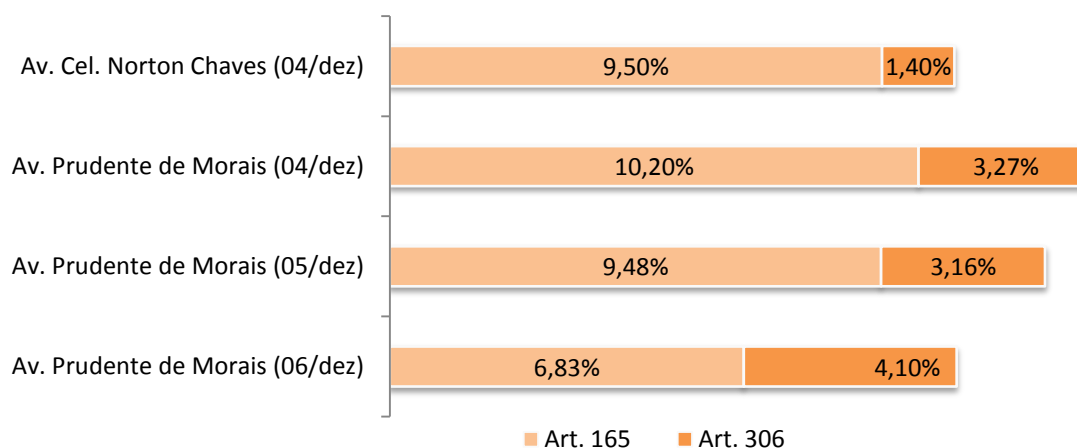
Fonte: Setor da Lei Seca/DETRAN-RN.

Tabela 5 – Número de condutores abordados e autuados, durante a Operação da Lei Seca, por localidade e por artigo do Código de Trânsito Brasileiro – CTB, no Carnatal/2014.

Local da Operação (dia)	Condutores abordados	Condutores autuados					
		Art. 165	% Art. 165	Art. 306	% Art. 306	Total	% Total
Av. Cel. Norton Chaves (04/dez)	358	34	9,50%	5	1,40%	39	10,89%
Av. Prudente de Moraes (04/dez)	245	25	10,20%	8	3,27%	33	13,47%
Av. Prudente de Moraes (05/dez)	348	33	9,48%	11	3,16%	44	12,64%
Av. Prudente de Moraes (06/dez)	439	30	6,83%	18	4,10%	48	10,93%
Total	1.390	122	8,78%	42	3,02%	164	11,80%

Fonte: Setor da Lei Seca/DETRAN-RN.

Gráfico 6 – Percentual de condutores abordados que foram autuados, durante a Operação da Lei Seca, por localidade e por artigo do Código de Trânsito Brasileiro – CTB, no Carnatal/2014.



Fonte: Setor da Lei Seca/DETRAN-RN.