



GOVERNO DO ESTADO DO RIO GRANDE DO NORTE
DEPARTAMENTO ESTADUAL DE TRÂNSITO
COORDENADORIA DE EDUCAÇÃO E FISCALIZAÇÃO
SETOR DE ESTATÍSTICA

**RELATÓRIO ESTATÍSTICO DA OPERAÇÃO LEI SECA, DE
JANEIRO A DEZEMBRO DE 2015.**



Lista de tabelas e gráficos

Tabela 1 – Número de condutores autuados durante a Operação Lei Seca, por sexo e por artigo do Código de Trânsito Brasileiro - CTB, janeiro a dezembro de 2015.....	3
Gráfico 1 – Percentual de condutores autuados durante a Operação Lei Seca, por sexo e por artigo do Código de Trânsito Brasileiro - CTB, janeiro a dezembro de 2015.....	3
Tabela 2 – Número de condutores autuados que tiveram a Carteira Nacional de Habilitação apreendida, durante a Operação Lei Seca, por sexo e por artigo do Código de Trânsito Brasileiro - CTB, janeiro a dezembro de 2015	4
Gráfico 2 – Percentual de condutores autuados que tiveram a Carteira Nacional de Habilitação apreendida, durante a Operação Lei Seca, por sexo e por artigo do Código de Trânsito Brasileiro - CTB, janeiro a dezembro de 2015	4
Tabela 3 – Número de condutores autuados, durante a Operação Lei Seca, que estavam sem habilitação ou inabilitados, por sexo e por artigo do Código de Trânsito Brasileiro - CTB, janeiro a dezembro de 2015	5
Gráfico 3 – Percentual de condutores autuados, durante a Operação Lei Seca, que estavam sem habilitação ou inabilitados, por artigo do Código de Trânsito Brasileiro - CTB, janeiro a dezembro de 2015.....	5
Tabela 4 – Número de condutores e autuados e etilômetros recusados, durante a Operação da Lei Seca, por localidade e por artigo do Código de Trânsito Brasileiro – CTB, janeiro a dezembro de 2015.....	6
Tabela 5 – Número de condutores abordados e autuados, durante a Operação da Lei Seca, por localidade e por artigo do Código de Trânsito Brasileiro – CTB,. janeiro a dezembro de 2015.....	7

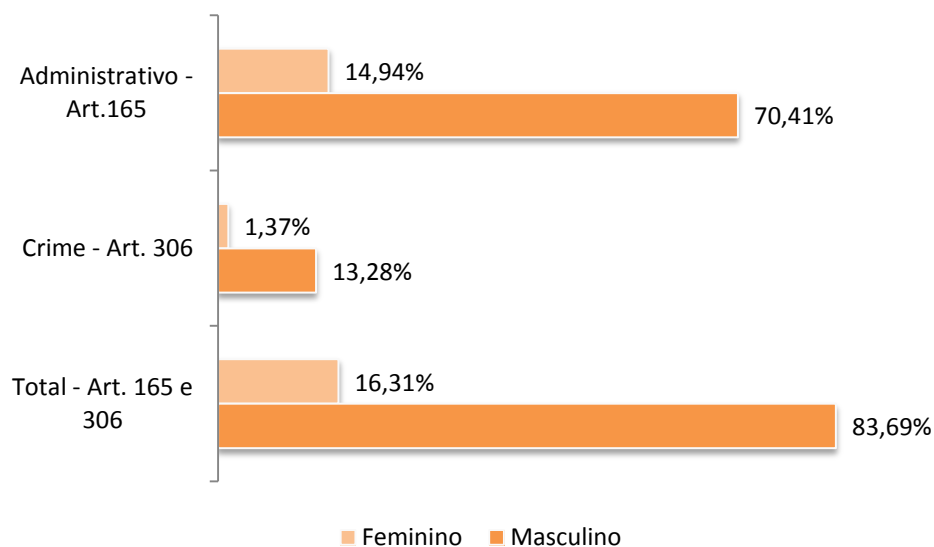
LEI SECA

Tabela 1 – Número de condutores autuados durante a Operação Lei Seca, por sexo e por artigo do Código de Trânsito Brasileiro - CTB, janeiro a dezembro de 2015.

Sexo	Administrativo - Art.165		Crime - Art. 306		Total - Art. 165 e 306	
	Número	%	Número	%	Número	%
Feminino	262	14,94%	24	1,37%	286	16,50%
Masculino	1.235	70,41%	233	13,28%	1.468	83,50%
Total	1.497	85,15%	257	14,85%	1.754	100%

Fonte: Setor da Lei Seca/DETRAN-RN.

Gráfico 1 – Percentual de condutores autuados durante a Operação Lei Seca, por sexo e por artigo do Código de Trânsito Brasileiro - CTB, janeiro a dezembro de 2015.



Fonte: Setor da Lei Seca/DETRAN-RN.

Tabela 2 – Número de condutores autuados que tiveram a Carteira Nacional de Habilitação apreendida, durante a Operação Lei Seca, por sexo e por artigo do Código de Trânsito Brasileiro - CTB, de janeiro a dezembro de 2015.

Sexo	Administrativo - Art.165		Crime - Art. 306		Total - Art. 165 e 306	
	Número	%	Número	%	Número	%
Feminino	222	14,27%	24	1,54%	246	15,81%
Masculino	1.114	71,59%	196	12,60%	1.310	84,19%
Total	1.336	85,86%	220	14,14%	1.556	100%

Fonte: Setor da Lei Seca/DETRAN-RN.

Gráfico 2 – Percentual de condutores autuados que tiveram a Carteira Nacional de Habilitação apreendida, durante a Operação Lei Seca, por sexo e por artigo do Código de Trânsito Brasileiro - CTB, , janeiro a dezembro de 2015.

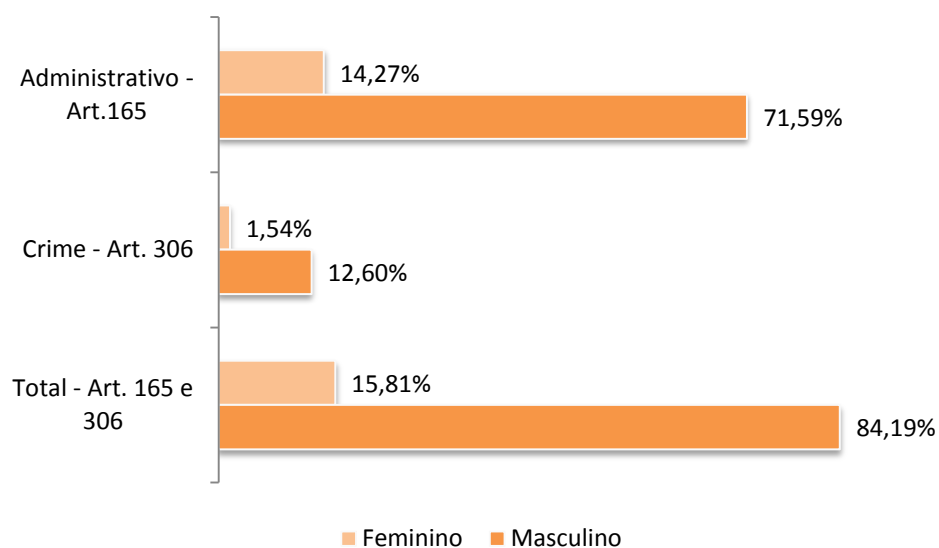


Tabela 3 – Número de condutores autuados, durante a Operação Lei Seca, que estavam sem habilitação ou inabilitados, por sexo e por artigo do Código de Trânsito Brasileiro - CTB, janeiro a dezembro de 2015.

Sexo	Administrativo - Art.165		Crime - Art. 306		Total - Art. 165 e 306	
	Número	%	Número	%	Número	%
Feminino	40	19,80%	4	1,98%	44	21,78%
Masculino	121	59,90%	37	18,32%	158	78,22%
Total	161	79,70%	41	20,30%	202	100%

Fonte: Setor da Lei Seca/DETRAN-RN.

Gráfico 3 – Percentual de condutores autuados durante a Operação Lei Seca, que estavam sem habilitação ou inabilitados, por artigo do Código de Trânsito Brasileiro - CTB, janeiro a dezembro de 2015.

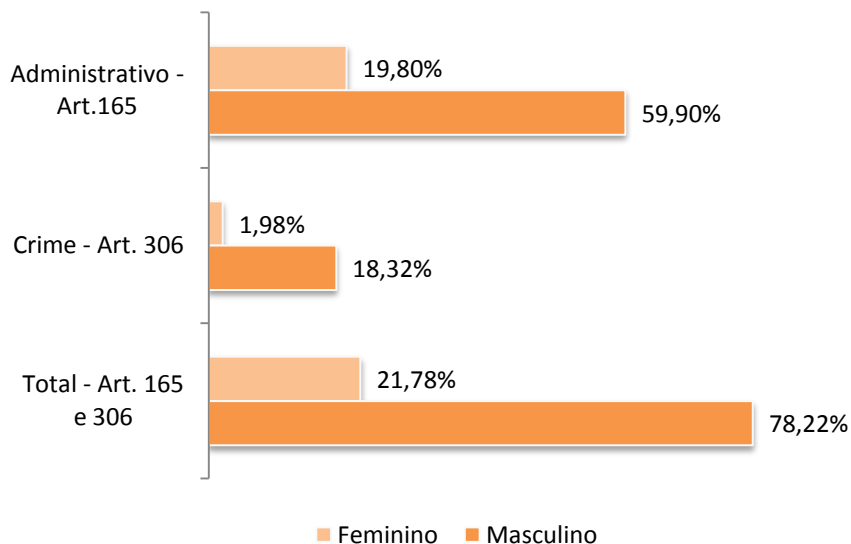


Tabela 4 – Número de condutores e autuados e etilômetros recusados, durante a Operação da Lei Seca, por localidade e por artigo do Código de Trânsito Brasileiro – CTB, janeiro a dezembro de 2015.

Mês	Operações da Lei Seca	Etilômetros recusados			Condutores autuados			% de recusa
		Art. 165	Art. 306*	Total	Art. 165	Art. 306	Total	
Janeiro	5	77	5	82	96	13	109	75,2
Fevereiro	6	80	1	81	89	8	97	83,5
Março	5	56	1	57	59	5	64	89,1
Abril	5	74	1	75	86	12	98	76,5
Maiο	4	43	2	45	81	15	96	46,9
Junho	6	137	10	147	204	52	256	57,4
Julho	6	194	8	202	257	52	309	65,4
Agosto	7	99	6	105	158	34	192	54,7
Setembro	4	94	6	100	109	15	124	80,6
Outubro	5	102	4	106	131	20	151	70,2
Novembro	3	52	4	56	82	14	96	58,3
Dezembro	4	114	2	116	145	17	162	71,6
Total	60	1122	50	1172	1.497	257	1.754	66,8

Fonte: Setor da Lei Seca/DETRAN-RN.

Tabela 5 – Número de condutores abordados e autuados, durante a Operação da Lei Seca, por localidade e por artigo do Código de Trânsito Brasileiro – CTB , janeiro a dezembro de 2015.

Local da Operação	Operações da Lei Seca	Condutores autuados					
		Art. 165	% Art. 165	Art. 306	% Art. 306	Total	% Total
Av das Alagoas	2	32	2,1	5	1,95	37	2,11
Av. da Saudade	1	24	1,6	0	0,00	24	1,37
Av. Dr. Rui Mariz	4	48	3,2	14	5,45	62	3,53
Av. Eng. Roberto Freire	13	336	22,4	53	20,62	389	22,18
Av. Hermes da Fonseca	2	53	3,5	9	3,50	62	3,53
Av. Manoel Lopes Filho	2	60	4,0	17	6,61	77	4,39
Av. Prefeito Omar O'grady	2	49	3,3	5	1,95	54	3,08
Av. Prudente de Moraes	2	66	4,4	5	1,95	71	4,05
Av. São José	1	57	3,8	6	2,33	63	3,59
Av. Sen. Dinarte Mariz	1	22	1,5	10	3,89	32	1,82
Av. Walter Duarte	4	78	5,2	10	3,89	88	5,02
Praça Augusto Severo - Ribeira	2	33	2,2	8	3,11	41	2,34
R. Cunha da Mota	5	243	16,2	59	22,96	302	17,22
R. Despertador José Leão de Oliveira	2	23	1,5	10	3,89	33	1,88
R. Dr Manoel Augusto Bezerra	1	23	1,5	1	0,39	24	1,37
R. Esc. José Mauro de Vasconcelos	6	120	8,0	12	4,67	132	7,53
R. José Damião	1	62	4,1	12	4,67	74	4,22
R. Lauro Maia	1	5	0,3	1	0,39	6	0,34
RN063	6	105	7,0	10	3,89	115	6,56
Rua Curimatam e Rua Aristides Porpino Filho	1	27	1,8	5	1,95	32	1,82
Rua Francisco Medeiros (Caicó)	1	31	2,1	5	1,95	36	2,05
Total geral	60	1.497	100,0	257	100,00	1.754	100,00

Fonte: Setor da Lei Seca/DETRAN-RN.