



GOVERNO DO ESTADO DO RIO GRANDE DO NORTE

DEPARTAMENTO ESTADUAL DE TRÂNSITO

SETOR DE ESTATÍSTICA



**RELATÓRIO ESTATÍSTICO DAS INFRAÇÕES
SOB JURISDIÇÃO DO DETRAN-RN, 2015**

NATAL/RN

Lista de Tabelas e Gráficos

| | |
|---|---|
| Tabela 1 – Distribuição das infrações mais frequentes sob jurisdição do DETRAN/RN, no Rio Grande do Norte, 2015. | 3 |
| Tabela 2 – Distribuição das infrações mais frequentes sob jurisdição do DETRAN/RN, em Natal, 2015..... | 4 |
| Tabela 3 – Distribuição mensal das infrações sob jurisdição do DETRAN/RN, no Rio Grande do Norte, 2015. | 5 |
| Gráfico 1 – Distribuição mensal das infrações sob jurisdição do DETRAN/RN, no Rio Grande do Norte, 2015. | 5 |
| Gráfico 2 – Distribuição mensal das infrações sob jurisdição do DETRAN/RN por tipo de gravidade, no Rio Grande do Norte, 2015. | 6 |
| Tabela 4 - Distribuição das infrações sob jurisdição do DETRAN/RN, por município, no Rio Grande do Norte, 2015. | 7 |
| Fonte: DETRAN-RN. | 7 |
| Tabela 4 - Distribuição das infrações sob jurisdição do DETRAN/RN, por município, no Rio Grande do Norte, 2015 (<i>continuação</i>). | 8 |
| Fonte: DETRAN-RN. | 8 |
| Tabela 5 – Distribuição das infrações sob jurisdição do DETRAN/RN, no Rio Grande do Norte, de 2004 a 2015..... | 9 |
| Gráfico 3 – Distribuição das infrações sob jurisdição do DETRAN/RN, no Rio Grande do Norte, de 2004 a 2015..... | 9 |

Tabela 1 – Distribuição das infrações mais frequentes sob jurisdição do DETRAN/RN, no Rio Grande do Norte, 2015.

| Ranking | Tipo de autuação | Número de Infrações | % | Gravidade |
|---------|--|---------------------|---------------|------------|
| 1 | Dirigir sem possuir "CNH" ou permissão para dirigir | 8.750 | 23,39 | Gravíssima |
| 2 | Conduzir o veículo registrado que não esteja devidamente licenciado | 4.128 | 11,03 | Gravíssima |
| 3 | Conduzir motocicleta, motoneta e ciclomotor sem usar capacete | 3.000 | 8,02 | Gravíssima |
| 4 | Conduzir veículo sem os documentos porte obrigatório referidos no CTB | 2.952 | 7,89 | Leve |
| 5 | Deixar o condutor de usar o cinto segurança | 2.504 | 6,69 | Grave |
| 6 | Dirigir veículo utilizando-se de telefone celular | 2.028 | 5,42 | Média |
| 7 | Dirigir sob a influência de álcool | 1.683 | 4,50 | Gravíssima |
| 8 | Condutor que se recusa submeter a qualquer procedimento previsto no art.277 §3º do CTB | 965 | 2,58 | Gravíssima |
| 9 | Dirigir com "CNH" vencida há mais de 30 dias | 930 | 2,49 | Gravíssima |
| 10 | Conduzir motocicleta, motoneta e ciclomotor transportando passageiro sem capacete | 837 | 2,24 | Gravíssima |
| 11 | Dirigir o veículo usando calçado que não se firme nos pés que comprometa utilização dos pedais | 792 | 2,12 | Média |
| 12 | Deixar o passageiro de usar o cinto segurança | 547 | 1,46 | Grave |
| 13 | Desobedecer as ordens emanadas da autoridade competente de trânsito ou de seus agentes | 500 | 1,34 | Grave |
| 14 | Conduzir o veículo com o lacre de identificação violado/falsificado | 390 | 1,04 | Gravíssima |
| 15 | Dirigir sem atenção ou sem os cuidados indispensáveis a segurança | 382 | 1,02 | Leve |
| 16 | Estacionar em desacordo com a regulamentação especificada pela sinalização | 361 | 0,97 | Leve |
| 17 | Estacionar em locais/horario proibidos c/placa sinalizando | 326 | 0,87 | Média |
| 18 | Transitar com o veículo com lotacao excedente | 287 | 0,77 | Média |
| 19 | Conduzir o veículo com equipamento obrigatório ineficiente | 286 | 0,76 | Grave |
| 20 | Conduzir o veículo sem equipamento obrigatório | 254 | 0,68 | Grave |
| | Demais infrações | 5.507 | 14,72 | - |
| | Total | 37.409 | 100,00 | - |

Fonte: DETRAN-RN.

Tabela 2 – Distribuição das infrações mais frequentes sob jurisdição do DETRAN/RN, em Natal, 2015.

| Ranking | Tipo de autuação | Número de Infrações | % |
|---------|--|---------------------|---------------|
| 1 | Dirigir sem possuir "CNH" ou permissão para dirigir | 2.509 | 21,45 |
| 2 | Conduzir o veículo registrado que não esteja devidamente licenciado | 1.445 | 12,35 |
| 3 | Dirigir veículo utilizando-se de telefone celular | 1.189 | 10,16 |
| 4 | Conduzir veículo sem os documentos de porte obrigatório referidos no CTB | 904 | 7,73 |
| 5 | Dirigir sob a influência de álcool | 818 | 6,99 |
| 6 | Deixar o condutor de usar o cinto segurança | 804 | 6,87 |
| 7 | Condutor que se recusar submeter a qq proc prev art.277 §3º | 559 | 4,78 |
| 8 | Dirigir veículo com validade da CNH vencida há mais de 30 dias | 481 | 4,11 |
| 9 | Dirigir o veículo usando calçado que não se firme nos pés que comprometa utilização dos pedais | 299 | 2,56 |
| 10 | Deixar o passageiro de usar o cinto segurança | 259 | 2,21 |
| 11 | Dirigir sem atencao ou sem cuidados indispensaveis | 220 | 1,88 |
| 12 | Desobedecer as ordens emanadas da autoridade competente de trânsito ou de seus agentes | 160 | 1,37 |
| 13 | Conduzir o veículo com equipamento obrigatório ineficiente/inoperante | 153 | 1,31 |
| 14 | Conduzir o veículo com o lacre de identificação violado/falsificado | 143 | 1,22 |
| 15 | Transitar com o veículo em divisores de pista de rolamento, | 128 | 1,09 |
| 16 | Dirigir veículo sem usar lentes corretoras de visão | 95 | 0,81 |
| 17 | Avancar o sinal vermelho do semáforo | 79 | 0,68 |
| 18 | Transportar crianças fora das normas do CTB | 76 | 0,65 |
| 19 | Estacionar na pista de rolamento das rodovias | 70 | 0,60 |
| 20 | Transitar em canteiro central/acostamento/marca de canalização | 65 | 0,56 |
| | Demais infrações | 1.242 | 10,62 |
| | Total | 11.698 | 100,00 |

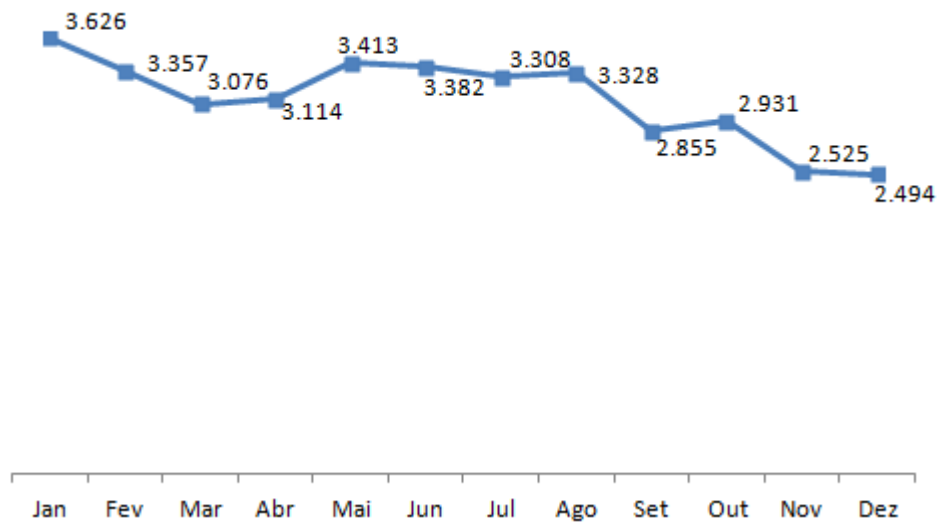
Fonte: DETRAN-RN.

Tabela 3 – Distribuição mensal das infrações sob jurisdição do DETRAN/RN, no Rio Grande do Norte, 2015.

| Gravidade | Jan | Fev | Mar | Abr | Mai | Jun | Jul | Ago | Set | Out | Nov | Dez | Total |
|-------------------|--------------|--------------|--------------|--------------|--------------|--------------|--------------|--------------|--------------|--------------|--------------|--------------|---------------|
| Grave | 539 | 458 | 493 | 446 | 515 | 459 | 641 | 466 | 447 | 457 | 388 | 310 | 5619 |
| Gravíssima | 2.115 | 2.128 | 1.788 | 2.028 | 2.167 | 2.292 | 2.060 | 2.172 | 1.848 | 1.903 | 1.616 | 1.639 | 23.756 |
| Leve | 509 | 382 | 316 | 313 | 328 | 291 | 266 | 338 | 290 | 249 | 253 | 261 | 3.796 |
| Média | 463 | 389 | 479 | 327 | 403 | 340 | 341 | 352 | 270 | 322 | 268 | 284 | 4238 |
| Total | 3.626 | 3.357 | 3.076 | 3.114 | 3.413 | 3.382 | 3.308 | 3.328 | 2.855 | 2.931 | 2.525 | 2.494 | 37.409 |

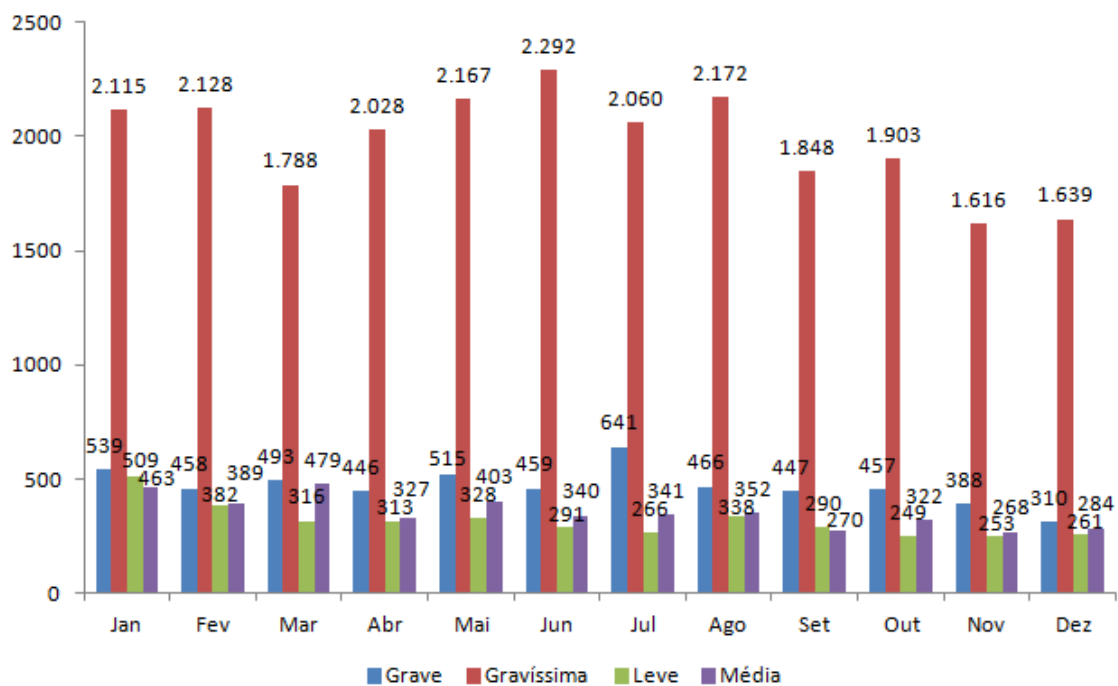
Fonte: DETRAN-RN.

Gráfico 1 – Distribuição mensal das infrações sob jurisdição do DETRAN/RN, no Rio Grande do Norte, 2015.



Fonte: DETRAN-RN.

Gráfico 2 – Distribuição mensal das infrações sob jurisdição do DETRAN/RN por tipo de gravidade, no Rio Grande do Norte, 2015.



Fonte: DETRAN-RN.

Tabela 4 - Distribuição das infrações sob jurisdição do DETRAN/RN, por município, no Rio Grande do Norte, 2015.

| Município | Quantidade | % | Município | Quantidade | % |
|-------------------------|------------|-------|----------------------------|------------|------|
| Natal | 11.698 | 31,27 | Monte Alegre | 107 | 0,29 |
| Caicó | 2.142 | 5,73 | Alexandria | 104 | 0,28 |
| Mossoró | 2.065 | 5,52 | Encanto | 103 | 0,28 |
| Parnamirim | 1.869 | 5,00 | São José do Seridó | 100 | 0,27 |
| Assú | 1.430 | 3,82 | São Miguel do Gostoso | 100 | 0,27 |
| Nova Cruz | 1.402 | 3,75 | Acarí | 98 | 0,26 |
| Santa Cruz | 1.296 | 3,46 | Jacana | 96 | 0,26 |
| São Gonçalo do Amarante | 1.272 | 3,40 | Tangará | 93 | 0,25 |
| Pau dos Ferros | 1.246 | 3,33 | Portalegre | 91 | 0,24 |
| Canguaretama | 1.144 | 3,06 | Arês | 86 | 0,23 |
| Currais novos | 919 | 2,46 | Jucurutu | 86 | 0,23 |
| Tibau do Sul | 785 | 2,10 | Martins | 82 | 0,22 |
| Goianinha | 592 | 1,58 | Tenente Ananias | 79 | 0,21 |
| Ceara-Mirim | 589 | 1,57 | Lagoa Nova | 75 | 0,20 |
| São Miguel | 585 | 1,56 | Governador Dix-sept Rosado | 71 | 0,19 |
| São José de Mipibu | 536 | 1,43 | Marcelino Vieira | 70 | 0,19 |
| Apodi | 522 | 1,40 | Doutor Severiano | 67 | 0,18 |
| Nísia Floresta | 475 | 1,27 | Frutuoso Gomes | 65 | 0,17 |
| Parelhas | 397 | 1,06 | Montanhas | 65 | 0,17 |
| Macau | 391 | 1,05 | Ipanguaçu | 62 | 0,17 |
| Santo Antônio | 373 | 1,00 | Umarizal | 62 | 0,17 |
| Macaíba | 309 | 0,83 | Areia Branca | 57 | 0,15 |
| Jardim do Seridó | 269 | 0,72 | Barauna | 57 | 0,15 |
| Extremoz | 223 | 0,60 | São João do Sabugi | 57 | 0,15 |
| Caraúbas | 209 | 0,56 | Pureza | 54 | 0,14 |
| Maxaranguape | 204 | 0,55 | São José do Campestre | 51 | 0,14 |
| Tibau | 177 | 0,47 | Brejinho | 48 | 0,13 |
| Cruzeta | 171 | 0,46 | Cerro-corá | 47 | 0,13 |
| Patu | 169 | 0,45 | Ouro Branco | 45 | 0,12 |
| Espirito Santo | 139 | 0,37 | Boa Saúde | 43 | 0,11 |
| Pedro Velho | 131 | 0,35 | Luís Gomes | 42 | 0,11 |
| Touros | 128 | 0,34 | Rafael Fernandes | 40 | 0,11 |
| Passa e Fica | 123 | 0,33 | Francisco Dantas | 39 | 0,10 |
| Jardim de Piranhas | 112 | 0,30 | Itajá | 39 | 0,10 |
| Carnaubais | 111 | 0,30 | Coronel Ezequiel | 38 | 0,10 |
| João Câmara | 107 | 0,29 | Carnaúba dos Dantas | 31 | 0,08 |

Fonte: DETRAN-RN.

Tabela 4 - Distribuição das infrações sob jurisdição do DETRAN/RN, por município, no Rio Grande do Norte, 2015 (continuação).

| Município | Quantidade | % | Município | Quantidade | % |
|--------------------------|------------|------|-----------------------|---------------|---------------|
| Serra do Mel | 31 | 0,08 | Senador Eloi de Souza | 8 | 0,02 |
| Várzea | 30 | 0,08 | Serrinha | 8 | 0,02 |
| São Fernando | 29 | 0,08 | Lajes Pintadas | 7 | 0,02 |
| Serra Negra do Norte | 29 | 0,08 | Riacho da Cruz | 6 | 0,02 |
| São Vicente | 26 | 0,07 | Rio do Fogo | 6 | 0,02 |
| São Paulo do Potengi | 25 | 0,07 | Severiano Melo | 6 | 0,02 |
| Porto do Mangue | 24 | 0,06 | Bento Fernandes | 5 | 0,01 |
| Santana do Matos | 23 | 0,06 | Itaú | 4 | 0,01 |
| Tenente Laurentino Cruz | 22 | 0,06 | Lajes | 4 | 0,01 |
| Vera Cruz | 22 | 0,06 | Passagem | 4 | 0,01 |
| Baia Formosa | 21 | 0,06 | Janduís | 3 | 0,01 |
| Taboleiro Grande | 21 | 0,06 | Lagoa Danta | 3 | 0,01 |
| Água Nova | 20 | 0,05 | São Bento do Trairi | 3 | 0,01 |
| Taipu | 20 | 0,05 | Serra Caiada | 3 | 0,01 |
| São Francisco do Oeste | 19 | 0,05 | Coronel João Pessoa | 2 | 0,01 |
| Vila Flor | 19 | 0,05 | Ielmo Marinho | 2 | 0,01 |
| Ipueira | 16 | 0,04 | Jundiá | 2 | 0,01 |
| São Pedro | 16 | 0,04 | Olho D'água do Borges | 2 | 0,01 |
| Campo Redondo | 15 | 0,04 | Santana do Seridó | 2 | 0,01 |
| Riacho de Santana | 15 | 0,04 | São Rafael | 2 | 0,01 |
| Senador Georgino Avelino | 15 | 0,04 | Afonso Bezerra | 1 | 0,00 |
| Viçosa | 15 | 0,04 | Angicos | 1 | 0,00 |
| Poço Branco | 14 | 0,04 | Caapora | 1 | 0,00 |
| Felipe Guerra | 13 | 0,03 | Equador | 1 | 0,00 |
| Lucrecia | 12 | 0,03 | Florânia | 1 | 0,00 |
| Timbaúba dos Batistas | 11 | 0,03 | Paraú | 1 | 0,00 |
| Bodó | 10 | 0,03 | Serra de São Bento | 1 | 0,00 |
| Alto do Rodrigues | 9 | 0,02 | Serrinha dos Pintos | 1 | 0,00 |
| Grossos | 8 | 0,02 | Venha-ver | 1 | 0,00 |
| José da Penha | 8 | 0,02 | Total | 37.409 | 100,00 |

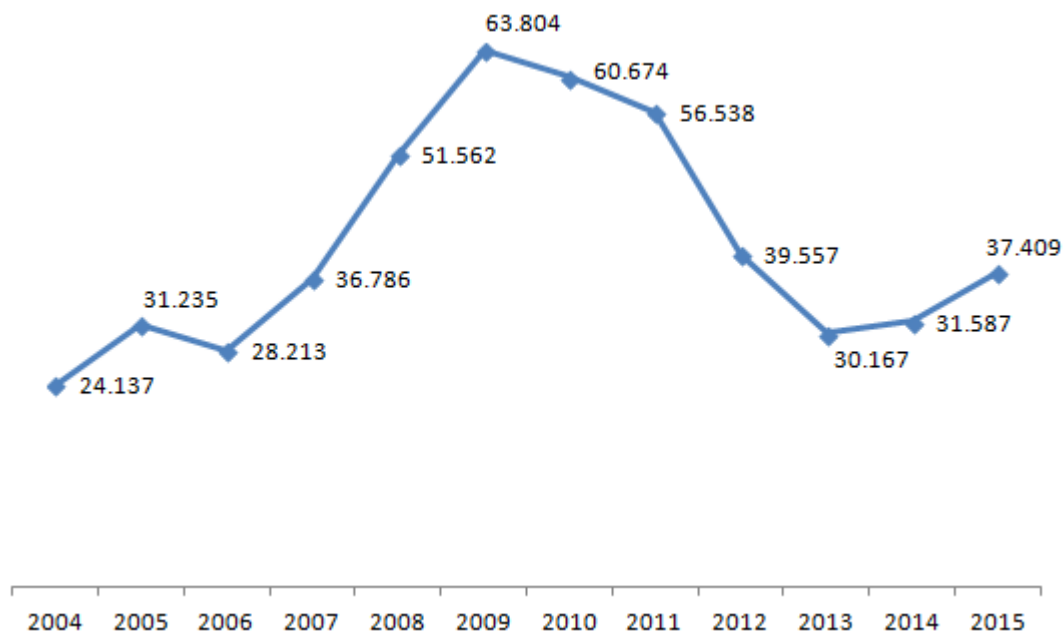
Fonte: DETRAN-RN.

Tabela 5 – Distribuição das infrações sob jurisdição do DETRAN/RN, no Rio Grande do Norte, de 2004 a 2015.

| Ano | Número de Infrações |
|------|---------------------|
| 2004 | 24.137 |
| 2005 | 31.235 |
| 2006 | 28.213 |
| 2007 | 36.786 |
| 2008 | 51.562 |
| 2009 | 63.804 |
| 2010 | 60.674 |
| 2011 | 56.538 |
| 2012 | 39.557 |
| 2013 | 30.167 |
| 2014 | 31.587 |
| 2015 | 37.409 |

Fonte: DETRAN-RN.

Gráfico 3 – Distribuição das infrações sob jurisdição do DETRAN/RN, no Rio Grande do Norte, de 2004 a 2015.



Fonte: DETRAN-RN.