



GOVERNO DO ESTADO DO RIO GRANDE DO NORTE
DEPARTAMENTO ESTADUAL DE TRÂNSITO
COORDENADORIA DE EDUCAÇÃO E FISCALIZAÇÃO
SETOR DE ESTATÍSTICA

**RELATÓRIO ESTATÍSTICO DA OPERAÇÃO LEI SECA, DE
JANEIRO A JUNHO DE 2016**



Lista de tabelas e gráficos

Tabela 01 – Número de condutores autuados durante a Operação Lei Seca, por sexo e por artigo do Código de Trânsito Brasileiro - CTB, no 1º Semestre de 2016.	3
Gráfico 01 – Número de condutores autuados durante a Operação Lei Seca, por sexo e por artigo do Código de Trânsito Brasileiro - CTB, no 1º Semestre de 2016.	3
Tabela 02 – Número de condutores autuados que tiveram a Carteira Nacional de Habilitação apreendida, durante a Operação Lei Seca, por sexo e por artigo do Código de Trânsito Brasileiro - CTB, no 1º Semestre de 2016.....	4
Gráfico 02 – Número de condutores autuados que tiveram a Carteira Nacional de Habilitação apreendida, durante a Operação Lei Seca, por sexo e por artigo do Código de Trânsito Brasileiro - CTB, no 1º Semestre de 2016.....	4
Tabela 03 – Número de condutores autuados, durante a Operação Lei Seca, que estavam sem habilitação ou inabilitados, por sexo e por artigo do Código de Trânsito Brasileiro - CTB, no 1º Semestre de 2016.	5
Gráfico 03 – Número de condutores autuados, durante a Operação Lei Seca, que estavam sem habilitação ou inabilitados, por sexo e por artigo do Código de Trânsito Brasileiro - CTB, no 1º Semestre de 2016.	5
Tabela 04 – Número de condutores autuados e etilômetros recusados, durante a Operação Lei Seca, por localidade e por artigo do Código de Trânsito Brasileiro – CTB, no 1º Semestre de 2016. 5	
Tabela 05 – Número de condutores abordados e autuados, durante a Operação da Lei Seca, por localidade e por artigo do Código de Trânsito Brasileiro – CTB, no 1º Semestre de 2016.	6

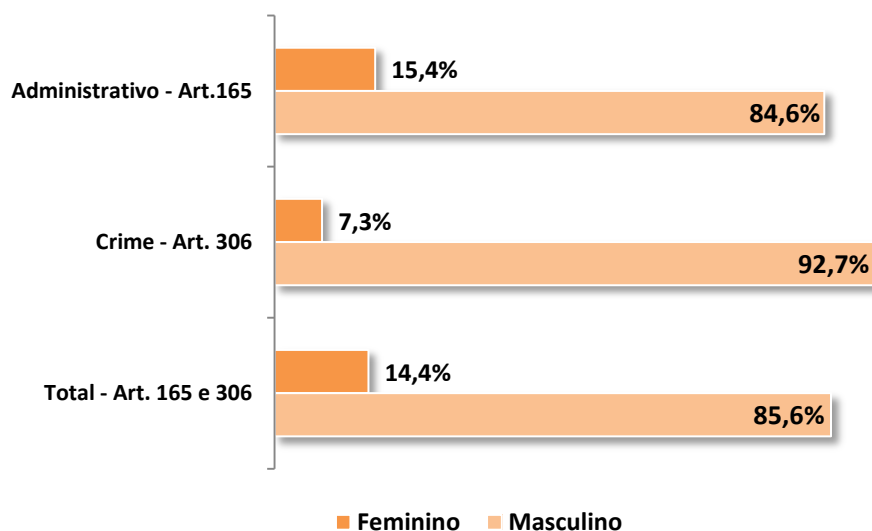
LEI SECA

Tabela 01 – Número de condutores autuados durante a Operação Lei Seca, por sexo e por artigo do Código de Trânsito Brasileiro - CTB, no 1º Semestre de 2016.

Sexo	Administrativo - Art.165		Crime - Art. 306		Total - Art. 165 e 306	
	Número	%	Número	%	Número	%
Feminino	259	15,4%	18	7,3%	277	14,4%
Masculino	1.418	84,6%	229	92,7%	1.647	85,6%
Total	1.677	100,0%	247	100,0%	1.924	100,0%

Fonte: Setor da Lei Seca/DETRAN-RN

Gráfico 01 – Número de condutores autuados durante a Operação Lei Seca, por sexo e por artigo do Código de Trânsito Brasileiro - CTB, no 1º Semestre de 2016.



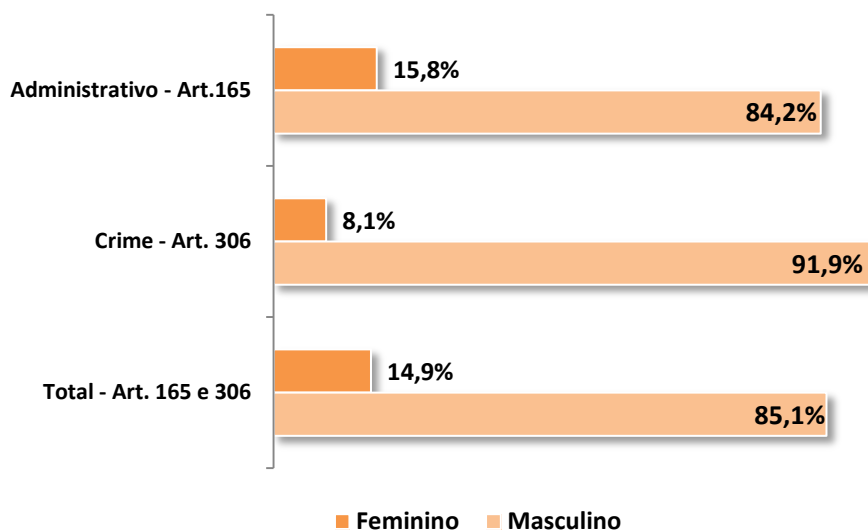
Fonte: Setor da Lei Seca/DETRAN-RN

Tabela 02 – Número de condutores autuados que tiveram a Carteira Nacional de Habilitação apreendida, durante a Operação Lei Seca, por sexo e por artigo do Código de Trânsito Brasileiro - CTB, no 1º Semestre de 2016.

Sexo	Administrativo - Art.165		Crime - Art. 306		Total - Art. 165 e 306	
	Número	%	Número	%	Número	%
Feminino	241	15,8%	16	8,1%	257	14,9%
Masculino	1.281	84,2%	182	91,9%	1.463	85,1%
Total	1.522	100,0%	198	100,0%	1.720	100,0%

Fonte: Setor da Lei Seca/DETRAN-RN

Gráfico 02 – Número de condutores autuados que tiveram a Carteira Nacional de Habilitação apreendida, durante a Operação Lei Seca, por sexo e por artigo do Código de Trânsito Brasileiro - CTB, no 1º Semestre de 2016.



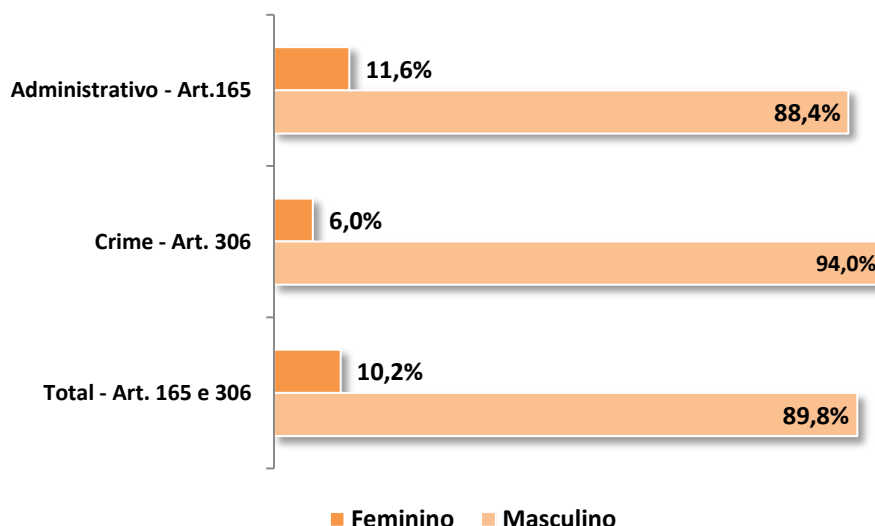
Fonte: Setor da Lei Seca/DETRAN-RN

Tabela 03 – Número de condutores autuados, durante a Operação Lei Seca, que estavam sem habilitação ou inabilitados, por sexo e por artigo do Código de Trânsito Brasileiro - CTB, no 1º Semestre de 2016.

Sexo	Administrativo - Art.165		Crime - Art. 306		Total - Art. 165 e 306	
	Número	%	Número	%	Número	%
Feminino	18	11,6%	3	6,0%	21	10,2%
Masculino	137	88,4%	47	94,0%	184	89,8%
Total	155	100,0%	50	100,0%	205	100,0%

Fonte: Setor da Lei Seca/DETRAN-RN

Gráfico 03 – Número de condutores autuados, durante a Operação Lei Seca, que estavam sem habilitação ou inabilitados, por sexo e por artigo do Código de Trânsito Brasileiro - CTB, no 1º Semestre de 2016.



Fonte: Setor da Lei Seca/DETRAN-RN

Tabela 04 – Número de condutores autuados e etilômetros recusados, durante a Operação da Lei Seca, por localidade e por artigo do Código de Trânsito Brasileiro – CTB, no 1º Semestre de 2016.

Mês	Operações da Lei Seca	Condutores Abordados	Média de abordados	Etilômetros recusados			Condutores autuados		
				Art. 165	Art. 306*	Total	Art. 165	Art. 306	Total
Janeiro	8	6.932	867	265	3	268	373	87	460
Fevereiro	10	1.411	141	175	1	176	210	21	231
Março	9	2.276	253	233	5	238	292	30	322
Abril	7	2.975	425	251	6	257	299	35	334
Maiο	9	3.027	336	258	6	264	352	60	412
Junho	4	1.237	309	120	2	122	151	14	165
Total	47	17.858	380	1.302	23	1.325	1.677	247	1.924

Fonte: Setor da Lei Seca/DETRAN-RN

*Comprovação do auto de infração pelo Termo de Constatação de Embriaguez - TCE.

Tabela 05 – Número de condutores abordados e autuados, durante a Operação da Lei Seca, por localidade e por artigo do Código de Trânsito Brasileiro – CTB, no 1º Semestre de 2016.

Local da Operação	Operações da Lei Seca	Condutores Abordados	Condutores autuados					
			Art. 165	% Art. 165	Art. 306	% Art. 306	Total	% Total
Av. Ayrton Senna	1	156	35	2,1%	1	0,4%	36	1,9%
Av. Ayrton Senna e Av. Pref. Omar O' Grady	1	279	57	3,4%	4	1,6%	61	3,2%
Av. Dep. Márcio Marinho	1	793	21	1,3%	2	0,8%	23	1,2%
Av. Dr. João Medeiros Filho	3	1.348	136	8,1%	56	22,7%	192	10,0%
Av. Eng. Rob. Freire/ R. Alfredo Dias	2	676	90	5,4%	6	2,4%	96	5,0%
A. Eng. Roberto Freire	13	2.853	328	19,6%	48	19,4%	376	19,5%
Av. Eng. Rob. Freire / R. José Mauro / R. Alfredo Dias	1	610	76	4,5%	7	2,8%	83	4,3%
Av. Gov. Tarcício de V. Maia	1	246	39	2,3%	4	1,6%	43	2,2%
Av. Hermes da Fonseca	2	535	53	3,2%	5	2,0%	58	3,0%
Av. Hermes da Fonseca / Rua Alfredo Dias (E. F. Ereinet / Solar Aquecimento)	1	396	64	3,8%	6	2,4%	70	3,6%
AV. Integração / Eng. / R. Alfredo Dias	1	242	27	1,6%	0	0,0%	27	1,4%
Av. Maria Lacerda Montenegro (Recepção Boulevard)	1	364	44	2,6%	3	1,2%	47	2,4%
Av. Maria Lacerda / Av. Eng. Roberto Freire	1	154	14	0,8%	1	0,4%	15	0,8%
Av. Praia de Pirangi	1	1	1	0,1%	0	0,0%	1	0,1%
Av. Pref. Omar O'Grady	1	44	35	2,1%	7	2,8%	42	2,2%
Av. Prudente de Moraes (Bar 360°)	1	649	61	3,6%	10	4,0%	71	3,7%
Av. Sen. Dinarte Mariz (Via Costeira)	1	892	62	3,7%	8	3,2%	70	3,6%
Av. Sen. Dinarte Mariz / Av. Eng. Roberto Freire	1	393	41	2,4%	6	2,4%	47	2,4%
Av. Xavier da Silveira / Av. Eng. Roberto Freire	1	284	40	2,4%	3	1,2%	43	2,2%
Av. Eng. Roberto Freire e Pirangi	2	1.649	116	6,9%	22	8,9%	138	7,2%
Barramares e Alcaçuz	1	1.181	36	2,1%	11	4,5%	47	2,4%
Pirangi	1	1.037	49	2,9%	4	1,6%	53	2,8%
Ponta Negra	2	481	27	1,6%	4	1,6%	31	1,6%
Nova Descoberta e Ponta Negra	2	1.519	85	5,1%	13	5,3%	98	5,1%
R. Hist. Francisco Fausto	1	142	7	0,4%	0	0,0%	7	0,4%
R. Pedro Moura	1	78	4	0,2%	0	0,0%	4	0,2%
RN 063 e Av. Eng. Roberto Freire	1	394	71	4,2%	11	4,5%	82	4,3%
RN 063 e Via Costeira	1	462	58	3,5%	5	2,0%	63	3,3%
Total	47	17.858	1.677	100%	247	100%	1.924	100%

Fonte: Setor da Lei Seca/DETRAN-RN