



GOVERNO DO ESTADO DO RIO GRANDE DO NORTE

DEPARTAMENTO ESTADUAL DE TRÂNSITO

SETOR DE ESTATÍSTICA



**RELATÓRIO ESTATÍSTICO DOS ATENDIMENTOS
RELACIONADOS À CARTEIRA NACIONAL DE HABILITAÇÃO –
CNH, NO RIO GRANDE DO NORTE, NO PRIMEIRO
SEMESTRE DE 2016**

NATAL/RN

Lista de tabelas e Gráficos

Tabela 01 - Distribuição do número de atendimentos relacionados à Carteira Nacional de Habilitação - CNH, no Rio Grande do Norte, por faixa etária e sexo, no 1º semestre de 2016.....	3
Gráfico 01 - Distribuição do número de atendimentos relacionados à Carteira Nacional de Habilitação - CNH, no Rio Grande do Norte, por faixa etária e sexo, no 1º semestre de 2016.....	3
Gráfico 02 - Distribuição dos atendimentos relacionados à Carteira Nacional de Habilitação - CNH, no Rio Grande do Norte, por sexo, no 1º semestre de 2016.....	4
Tabela 02 - Distribuição do número de solicitações, a partir dos atendimentos relacionados à Carteira Nacional de Habilitação - CNH, no Rio Grande do Norte, por tipo de serviço, no 1º semestre de 2016.....	4
Gráfico 03 - Distribuição do número de solicitações, a partir dos atendimentos relacionados à Carteira Nacional de Habilitação - CNH, no Rio Grande do Norte, por tipo de serviço, no 1º semestre de 2016.....	5
Tabela 03 - Distribuição do número de atendimentos relacionados à Carteira Nacional de Habilitação - CNH, no Rio Grande do Norte, por ponto de atendimento, no 1º semestre de 2016. .	6
Gráfico 04 - Distribuição do número de atendimentos relacionados à Carteira Nacional de Habilitação - CNH, no Rio Grande do Norte, por ponto de atendimento, no 1º semestre de 2016. .	7

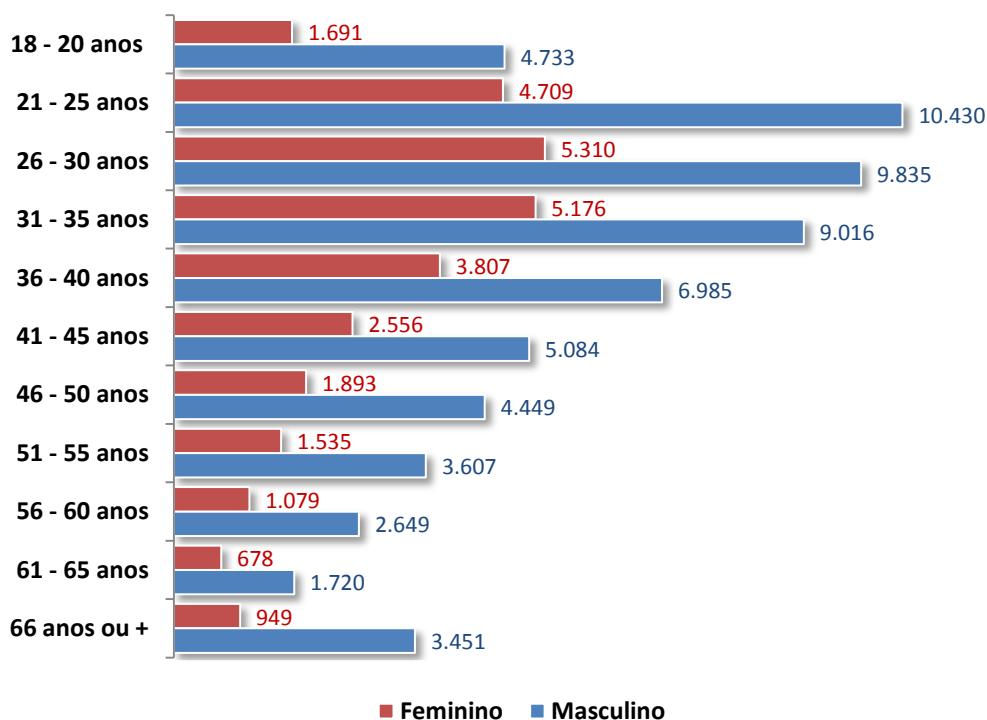
ATENDIMENTO

Tabela 01 - Distribuição do número de atendimentos relacionados à Carteira Nacional de Habilitação - CNH, no Rio Grande do Norte, por faixa etária e sexo, no 1º semestre de 2016.

Faixa etária	Feminino		Masculino		RN	
	Fr	%	Fr	%	Fr	%
18 - 20 anos	1.691	5,8%	4.733	7,6%	6.424	7,0%
21 - 25 anos	4.709	16,0%	10.430	16,8%	15.139	16,6%
26 - 30 anos	5.310	18,1%	9.835	15,9%	15.145	16,6%
31 - 35 anos	5.176	17,6%	9.016	14,6%	14.192	15,5%
36 - 40 anos	3.807	13,0%	6.985	11,3%	10.792	11,8%
41 - 45 anos	2.556	8,7%	5.084	8,2%	7.640	8,4%
46 - 50 anos	1.893	6,4%	4.449	7,2%	6.342	6,9%
51 - 55 anos	1.535	5,2%	3.607	5,8%	5.142	5,6%
56 - 60 anos	1.079	3,7%	2.649	4,3%	3.728	4,1%
61 - 65 anos	678	2,3%	1.720	2,8%	2.398	2,6%
66 anos ou +	949	3,2%	3.451	5,6%	4.400	4,8%
Total	29.383	100,0%	61.959	100,0%	91.342	100,0%

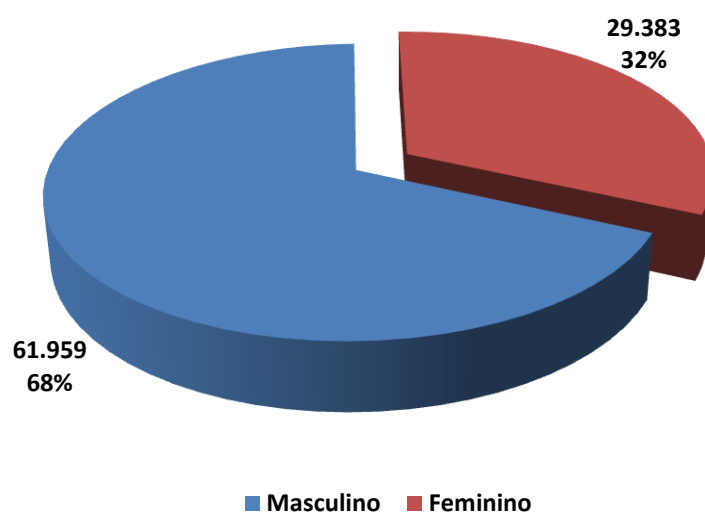
Fonte: DETRAN-RN.

Gráfico 01 - Distribuição do número de atendimentos relacionados à Carteira Nacional de Habilitação - CNH, no Rio Grande do Norte, por faixa etária e sexo, no 1º semestre de 2016.



Fonte: DETRAN-RN.

Gráfico 02 - Distribuição dos atendimentos relacionados à Carteira Nacional de Habilitação - CNH, no Rio Grande do Norte, por sexo, no 1º semestre de 2016.



Fonte: DETRAN-RN.

Tabela 02 - Distribuição do número de solicitações, a partir dos atendimentos relacionados à Carteira Nacional de Habilitação - CNH, no Rio Grande do Norte, por tipo de serviço, no 1º semestre de 2016.

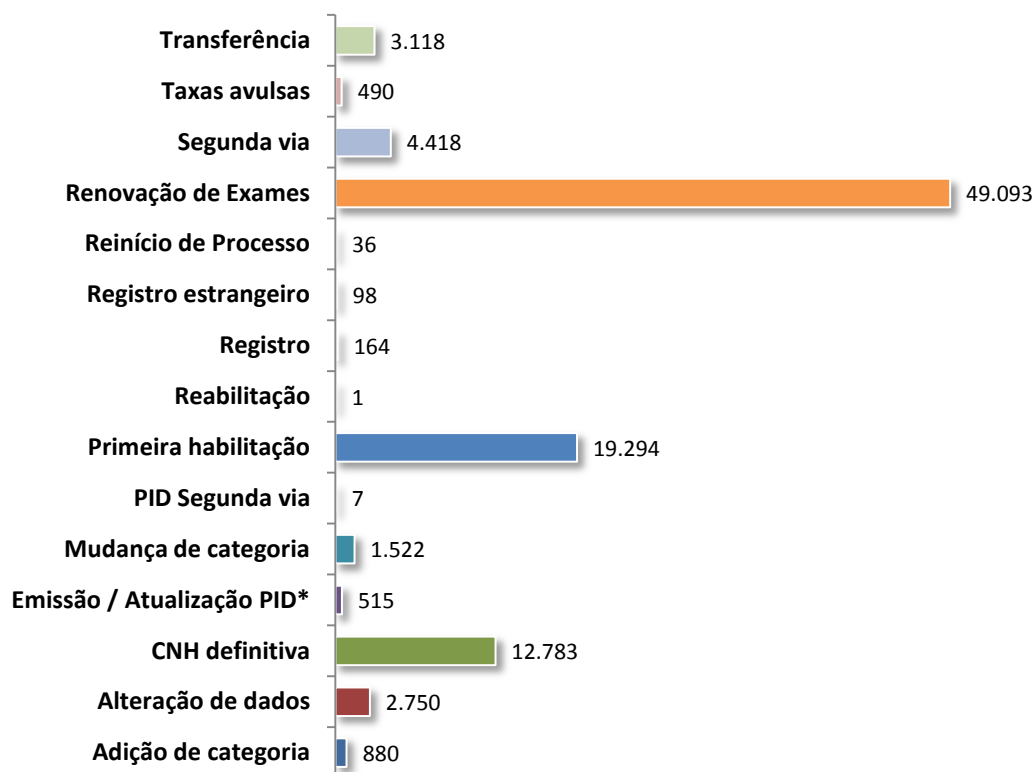
Tipo de Serviço	Janeiro	Fevereiro	Março	Abril	Mai	Junho	Total
Adição de categoria	157	136	178	118	136	155	880
Alteração de dados	502	434	526	463	432	393	2.750
CNH definitiva	1.649	1.842	2.434	2.273	2.291	2.294	12.783
Emissão / Atualização PID*	98	68	79	68	87	115	515
Mudança de categoria	393	355	165	194	205	210	1.522
PID Segunda via	2	0	0	0	3	2	7
Primeira habilitação	3.560	2.908	3.442	3.133	3.058	3.193	19.294
Reabilitação	1	0	0	0	0	0	1
Registro	30	25	30	23	25	31	164
Registro estrangeiro	15	17	21	17	14	14	98
Reinício de Processo	8	3	5	8	8	4	36
Renovação de Exames	10.122	8.465	8.363	7.303	7.609	7.231	49.093
Segunda via	818	714	813	656	715	702	4.418
Taxas avulsas	70	99	98	91	60	72	490
Transferência	589	546	491	482	525	485	3.118
Total	18.014	15.612	16.645	14.829	15.168	14.901	95.169

Fonte: DETRAN-RN.

*PID - Permissão Internacional para Dirigir

Observação: Pode ser realizada mais de uma solicitação por atendimento.

Gráfico 03 - Distribuição do número de solicitações, a partir dos atendimentos relacionados à Carteira Nacional de Habilitação - CNH, no Rio Grande do Norte, por tipo de serviço, no 1º semestre de 2016.



Fonte: DETRAN-RN.

*PID - Permissão Internacional para Dirigir

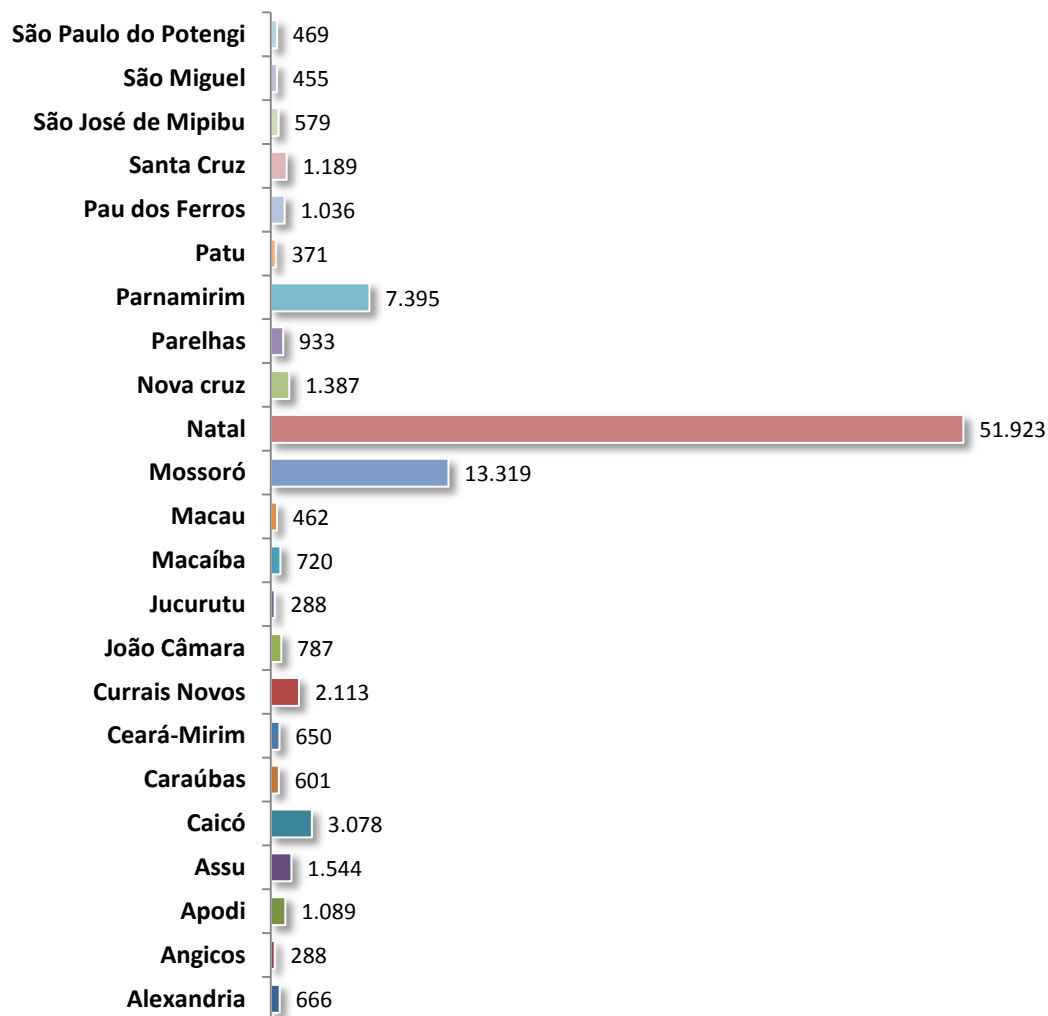
Observação: Pode ser realizada mais de uma solicitação por atendimento.

Tabela 03 - Distribuição do número de atendimentos relacionados à Carteira Nacional de Habilitação - CNH, no Rio Grande do Norte, por ponto de atendimento, no 1º semestre de 2016.

Unidade	Janeiro	Fevereiro	Março	Abril	Maió	Junho	Total
Alexandria	34	37	69	159	191	176	666
Angicos	56	13	51	64	57	47	288
Apodi	131	97	195	197	220	249	1.089
Assu	236	279	275	227	257	270	1.544
Caicó	591	497	554	459	466	511	3.078
Caraúbas	138	105	117	97	63	81	601
Ceará-Mirim	92	100	134	61	122	141	650
Currais Novos	369	369	347	303	381	344	2.113
João Câmara	118	149	144	135	111	130	787
Jucurutu	42	39	46	54	46	61	288
Macaíba	118	136	137	99	128	102	720
Macau	107	57	84	67	77	70	462
Mossoró	2.273	2.123	2.363	2.158	2.226	2.176	13.319
Natal	10.239	8.535	8.984	8.050	8.218	7.897	51.923
Nova Cruz	240	210	248	280	197	212	1.387
Parelhas	120	128	167	170	177	171	933
Parnamirim	1.498	1.272	1.277	1.127	1.117	1.104	7.395
Patu	45	77	62	55	53	79	371
Pau dos Ferros	382	340	273	8	17	16	1.036
Santa Cruz	204	176	251	194	191	173	1.189
São José de Mipibu	92	76	126	98	93	94	579
São Miguel	64	50	49	91	80	121	455
São Paulo do Potengi	82	86	93	78	52	78	469
Total	17.271	14.951	16.046	14.231	14.540	14.303	91.342

Fonte: DETRAN-RN.

Gráfico 04 - Distribuição do número de atendimentos relacionados à Carteira Nacional de Habilitação - CNH, no Rio Grande do Norte, por ponto de atendimento, no 1º semestre de 2016.



Fonte: DETRAN-RN.