



**GOVERNO DO ESTADO DO RIO GRANDE DO NORTE**

**DEPARTAMENTO ESTADUAL DE TRÂNSITO**

**SETOR DE ESTATÍSTICA**



**RELATÓRIO ESTATÍSTICO DOS ATENDIMENTOS  
RELACIONADOS À CARTEIRA NACIONAL DE HABILITAÇÃO –  
CNH, NO RIO GRANDE DO NORTE, 2016**

**NATAL/RN**

---

## Lista de tabelas e Gráficos

Tabela 01 - Distribuição do número de atendimentos relacionados à Carteira Nacional de Habilitação - CNH, no Rio Grande do Norte, por faixa etária e sexo, 2016. ....	3
Gráfico 01 - Distribuição do número de atendimentos relacionados à Carteira Nacional de Habilitação - CNH, no Rio Grande do Norte, por faixa etária e sexo, 2016. ....	3
Gráfico 02 - Distribuição dos atendimentos relacionados à Carteira Nacional de Habilitação - CNH, no Rio Grande do Norte, por sexo, 2016. ....	4
Tabela 02 - Distribuição do número de solicitações, a partir dos atendimentos relacionados à Carteira Nacional de Habilitação - CNH, no Rio Grande do Norte, por tipo de serviço, 2016. ....	4
Gráfico 03 - Distribuição do número de solicitações, a partir dos atendimentos relacionados à Carteira Nacional de Habilitação - CNH, no Rio Grande do Norte, por tipo de serviço, 2016. ....	5
Tabela 03 - Distribuição do número de atendimentos relacionados à Carteira Nacional de Habilitação - CNH, no Rio Grande do Norte, por ponto de atendimento, 2016. ....	6
Gráfico 04 - Distribuição do número de atendimentos relacionados à Carteira Nacional de Habilitação - CNH, no Rio Grande do Norte, por ponto de atendimento, 2016. ....	7

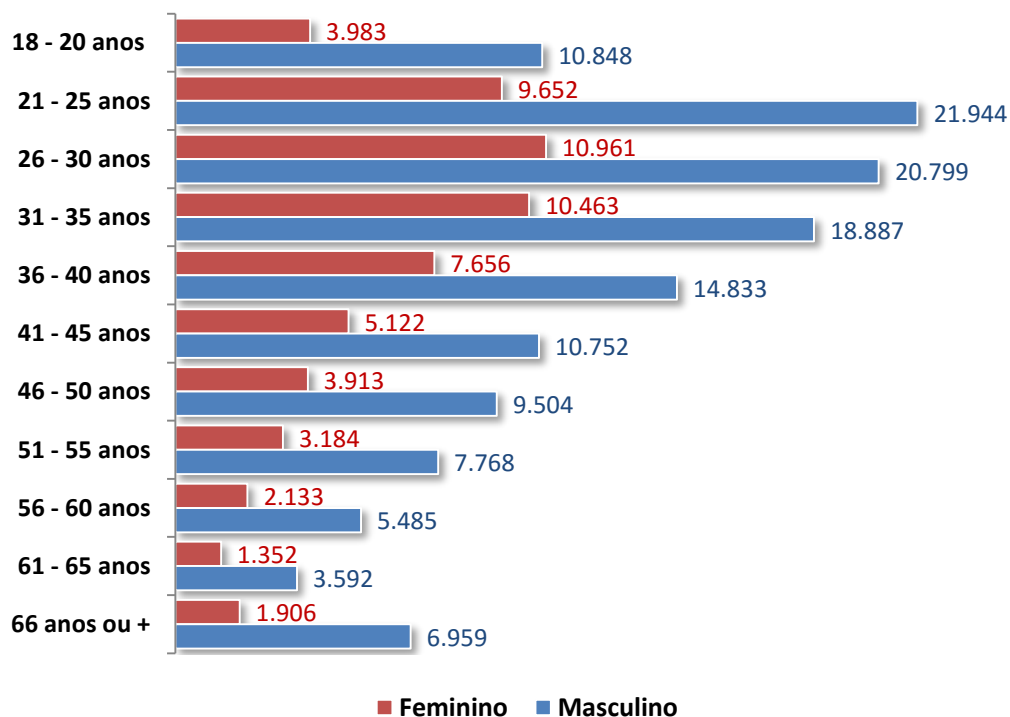
## ATENDIMENTO

**Tabela 01** - Distribuição do número de atendimentos relacionados à Carteira Nacional de Habilitação - CNH, no Rio Grande do Norte, por faixa etária e sexo, 2016.

Faixa etária	Feminino		Masculino		RN	
	Fr	%	Fr	%	Fr	%
18 - 20 anos	3.983	6,6%	10.848	8,3%	14.831	7,7%
21 - 25 anos	9.652	16,0%	21.944	16,7%	31.596	16,5%
26 - 30 anos	10.961	18,2%	20.799	15,8%	31.760	16,6%
31 - 35 anos	10.463	17,3%	18.887	14,4%	29.350	15,3%
36 - 40 anos	7.656	12,7%	14.833	11,3%	22.489	11,7%
41 - 45 anos	5.122	8,5%	10.752	8,2%	15.874	8,3%
46 - 50 anos	3.913	6,5%	9.504	7,2%	13.417	7,0%
51 - 55 anos	3.184	5,3%	7.768	5,9%	10.952	5,7%
56 - 60 anos	2.133	3,5%	5.485	4,2%	7.618	4,0%
61 - 65 anos	1.352	2,2%	3.592	2,7%	4.944	2,6%
66 anos ou +	1.906	3,2%	6.959	5,3%	8.865	4,6%
<b>Total</b>	<b>60.325</b>	<b>100,0%</b>	<b>131.371</b>	<b>100,0%</b>	<b>191.696</b>	<b>100,0%</b>

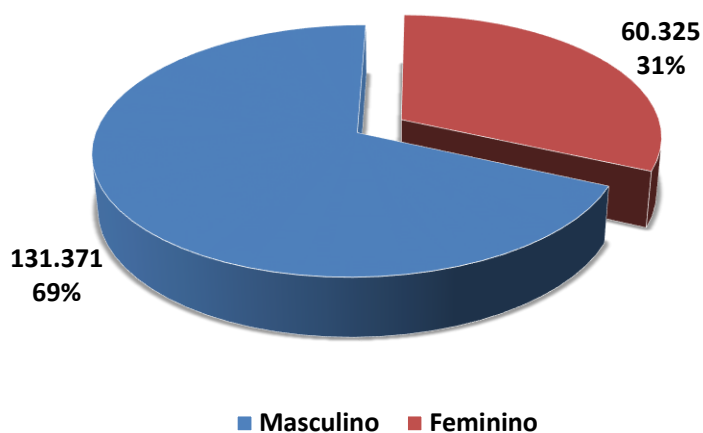
Fonte: DETRAN-RN.

**Gráfico 01** - Distribuição do número de atendimentos relacionados à Carteira Nacional de Habilitação - CNH, no Rio Grande do Norte, por faixa etária e sexo, 2016.



Fonte: DETRAN-RN.

**Gráfico 02** - Distribuição dos atendimentos relacionados à Carteira Nacional de Habilitação - CNH, no Rio Grande do Norte, por sexo, 2016.



Fonte: DETRAN-RN.

**Tabela 02** - Distribuição do número de solicitações, a partir dos atendimentos relacionados à Carteira Nacional de Habilitação - CNH, no Rio Grande do Norte, por tipo de serviço, 2016.

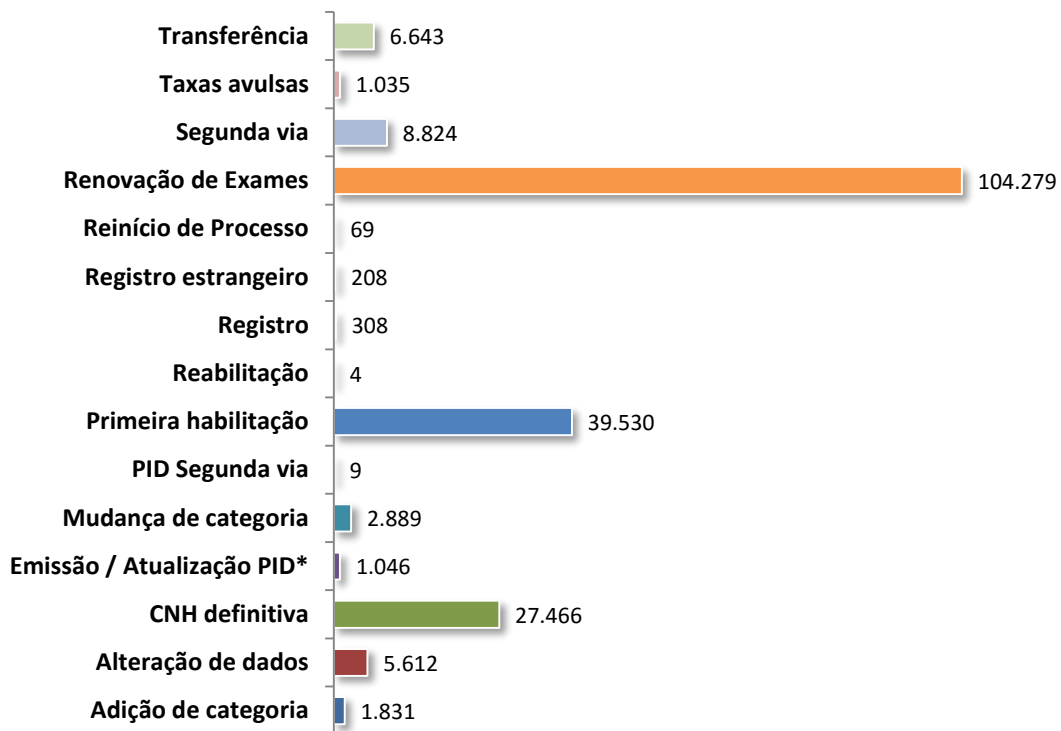
Tipo de Serviço	Jan	Fev	Mar	Abr	Mai	Jun	Jul	Ago	Set	Out	Nov	Dez	Total
Adição de categoria	157	136	178	118	136	155	143	159	169	150	190	140	1.831
Alteração de dados	502	434	526	463	432	393	494	493	428	446	529	472	5.612
CNH definitiva	1.649	1.842	2.434	2.273	2.291	2.294	2.626	2.666	2.313	2.248	2.187	2.643	27.466
Emissão / Atualização PID*	98	68	79	68	87	115	82	98	106	67	96	82	1.046
Mudança de categoria	393	355	165	194	205	210	207	217	196	239	255	253	2.889
PID Segunda via	2	0	0	0	3	2	1	1	0	0	0	0	9
Primeira habilitação	3.560	2.908	3.442	3.133	3.058	3.193	3.486	3.542	3.505	2.794	3.369	3.540	39.530
Reabilitação	1	0	0	0	0	0	0	2	0	0	1	0	4
Registro	30	25	30	23	25	31	23	35	19	9	34	24	308
Registro estrangeiro	15	17	21	17	14	14	16	22	20	13	19	20	208
Reinício de Processo	8	3	5	8	8	4	8	5	3	7	4	6	69
Renovação de Exames	10.122	8.465	8.363	7.303	7.609	7.231	8.562	9.314	8.608	8.342	9.479	10.881	104.279
Segunda via	818	714	813	656	715	702	777	710	702	652	673	892	8.824
Taxas avulsas	70	99	98	91	60	72	80	118	112	70	82	83	1.035
Transferência	589	546	491	482	525	485	562	617	536	587	616	607	6.643
<b>Total</b>	<b>18.014</b>	<b>15.612</b>	<b>16.645</b>	<b>14.829</b>	<b>15.168</b>	<b>14.901</b>	<b>17.067</b>	<b>17.999</b>	<b>16.717</b>	<b>15.624</b>	<b>17.534</b>	<b>19.643</b>	<b>199.753</b>

Fonte: DETRAN-RN.

\*PID - Permissão Internacional para Dirigir

**Observação:** Pode ser realizada mais de uma solicitação por atendimento.

**Gráfico 03** - Distribuição do número de solicitações, a partir dos atendimentos relacionados à Carteira Nacional de Habilitação - CNH, no Rio Grande do Norte, por tipo de serviço, 2016.



Fonte: DETRAN-RN.

\*PID - Permissão Internacional para Dirigir

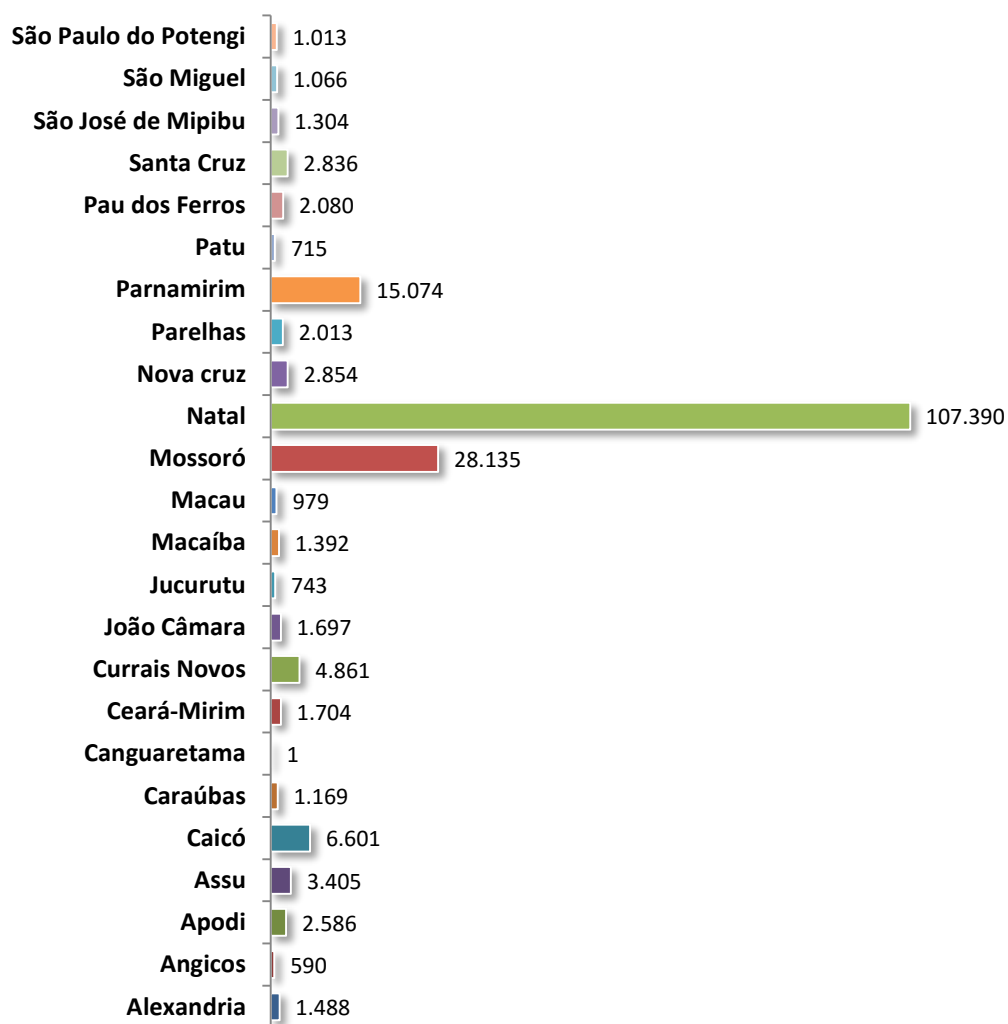
Observação: Pode ser realizada mais de uma solicitação por atendimento.

**Tabela 03** - Distribuição do número de atendimentos relacionados à Carteira Nacional de Habilitação - CNH, no Rio Grande do Norte, por ponto de atendimento, 2016.

Unidade	Jan	Fev	Mar	Abr	Mai	Jun	Jul	Ago	Set	Out	Nov	Dez	Total
Alexandria	34	37	69	159	191	176	171	164	259	146	35	47	<b>1.488</b>
Angicos	56	13	51	64	57	47	46	48	41	37	69	61	<b>590</b>
Apodi	131	97	195	197	220	249	299	250	232	252	235	229	<b>2.586</b>
Assu	236	279	275	227	257	270	332	293	299	295	307	335	<b>3.405</b>
Caicó	591	497	554	459	466	511	543	634	583	528	583	652	<b>6.601</b>
Caraúbas	138	105	117	97	63	81	79	97	102	107	93	90	<b>1.169</b>
Canguaretama	-	-	-	-	-	-	-	-	-	-	-	1	<b>1</b>
Ceará-Mirim	92	100	134	61	122	141	151	212	211	128	176	176	<b>1.704</b>
Currais Novos	369	369	347	303	381	344	403	456	398	449	492	550	<b>4.861</b>
João Câmara	118	149	144	135	111	130	132	173	161	123	175	146	<b>1.697</b>
Jucurutu	42	39	46	54	46	61	60	82	105	68	85	55	<b>743</b>
Macaíba	118	136	137	99	128	102	120	86	109	101	138	118	<b>1.392</b>
Macau	107	57	84	67	77	70	84	73	48	44	141	127	<b>979</b>
Mossoró	2.273	2.123	2.363	2.158	2.226	2.176	2.364	2.508	2.428	2.199	2.544	2.773	<b>28.135</b>
Natal	10.239	8.535	8.984	8.050	8.218	7.897	9.267	9.670	8.668	8.109	8.973	10.780	<b>107.390</b>
Nova cruz	240	210	248	280	197	212	260	278	240	203	244	242	<b>2.854</b>
Parelhas	120	128	167	170	177	171	174	192	182	190	143	199	<b>2.013</b>
Parnamirim	1.498	1.272	1.277	1.127	1.117	1.104	1.205	1.281	1.321	1.178	1.308	1.386	<b>15.074</b>
Patu	45	77	62	55	53	79	49	92	32	60	56	55	<b>715</b>
Pau dos Ferros	382	340	273	8	17	16	21	53	102	161	411	296	<b>2.080</b>
Santa Cruz	204	176	251	194	191	173	289	292	229	264	277	296	<b>2.836</b>
São José de Mipibu	92	76	126	98	93	94	124	103	100	105	150	143	<b>1.304</b>
São Miguel	64	50	49	91	80	121	100	135	142	112	76	46	<b>1.066</b>
São Paulo do Potengi	82	86	93	78	52	78	105	76	93	105	81	84	<b>1.013</b>
<b>Total</b>	<b>17.271</b>	<b>14.951</b>	<b>16.046</b>	<b>14.231</b>	<b>14.540</b>	<b>14.303</b>	<b>16.378</b>	<b>17.248</b>	<b>16.085</b>	<b>14.964</b>	<b>16.792</b>	<b>18.887</b>	<b>191.696</b>

Fonte: DETRAN-RN.

**Gráfico 04** - Distribuição do número de atendimentos relacionados à Carteira Nacional de Habilitação - CNH, no Rio Grande do Norte, por ponto de atendimento, 2016.



Fonte: DETRAN-RN.