



2017

GOVERNO DO ESTADO DO RIO GRANDE DO NORTE  
DEPARTAMENTO ESTADUAL DE TRÂNSITO  
COORDENADORIA DE OPERAÇÕES  
SETOR DE ESTATÍSTICA

## RELATÓRIO ESTATÍSTICO DO REGISTRO NACIONAL DE CARTEIRA DE HABILITAÇÃO - RENACH, DE JANEIRO A JUNHO DE 2017



NATAL/RN

# **ESTADO DO RIO GRANDE DO NORTE**



## **GOVERNADOR**

*Robinson Mesquita de Faria*

## **DIRETOR GERAL**

*Júlio César Soares Câmara*

## **COORDENADOR DE OPERAÇÕES**

*Evandro Roberto Rebouças Fernandes*

## **EQUIPE TÉCNICA**

*Francinésia Brito de Lucena Azevedo*

*Janadir Fernandes Silva Cruz*

*Karina Pessoa Nogueira*

*Antonino Melo dos Santos*

*Thaíze Fernandes Oliveira de Assis*

*Michael Kleyton Moura*

## SUMÁRIO

Tabela 01 - Distribuição do número de condutores cadastrados no Registro Nacional de Carteiras de Habilitação - RENACH, do Rio Grande do Norte, por faixa etária e sexo, no primeiro semestre de 2017.....	5
Gráfico 01 - Distribuição do número de condutores cadastrados no Registro Nacional de Carteiras de Habilitação - RENACH, do Rio Grande do Norte, por faixa etária e sexo, no primeiro semestre de 2017.....	5
Gráfico 02 - Distribuição do percentual de condutores cadastrados no Registro Nacional de Carteiras de Habilitação - RENACH, do Rio Grande do Norte, por sexo, no primeiro semestre de 2017.....	6
Tabela 02 - Distribuição do número de condutores cadastrados no Registro Nacional de Carteiras de Habilitação - RENACH, do Rio Grande do Norte, por categoria e faixa etária, no primeiro semestre de 2017.....	6
Gráfico 03 - Distribuição do percentual de condutores cadastrados no Registro Nacional de Carteiras de Habilitação - RENACH, do Rio Grande do Norte, por categoria, no primeiro semestre de 2017.....	7
Tabela 03 - Distribuição do número de condutores cadastrados no Registro Nacional de Carteiras de Habilitação - RENACH, do Rio Grande do Norte, por categoria e sexo, no primeiro semestre de 2017.....	7
Gráfico 04 - Distribuição do percentual de condutores cadastrados no Registro Nacional de Carteiras de Habilitação - RENACH, do Rio Grande do Norte, por categoria e sexo, no primeiro semestre de 2017.....	8
Tabela 04 - Distribuição do número de condutores cadastrados no Registro Nacional de Carteiras de Habilitação - RENACH, do Rio Grande do Norte, por tempo de habilitação, no primeiro semestre de 2017.....	9
Gráfico 05 - Distribuição do número de condutores cadastrados no Registro Nacional de Carteiras de Habilitação - RENACH, do Rio Grande do Norte, por tempo de habilitação, no primeiro semestre de 2017.....	10
Tabela 05 - Distribuição do número de condutores cadastrados no Registro Nacional de Carteiras de Habilitação - RENACH, do Rio Grande do Norte, por categoria e localidade, no primeiro semestre de 2017.....	10
Tabela 06 - Distribuição do número de condutores cadastrados no Registro Nacional de Carteiras de Habilitação - RENACH, do Rio Grande do Norte, por faixa etária e localidade, no primeiro semestre de 2017.....	11
Tabela 07 - Distribuição do número de condutores cadastrados no Registro Nacional de Carteiras de Habilitação - RENACH, do Rio Grande do Norte, por sexo e localidade, no primeiro semestre de 2017.....	11

Tabela 08 - Distribuição do número de condutores cadastrados no Registro Nacional de Carteiras de Habilitação - RENACH, do Rio Grande do Norte, por município de residência, no primeiro semestre de 2017..... 12

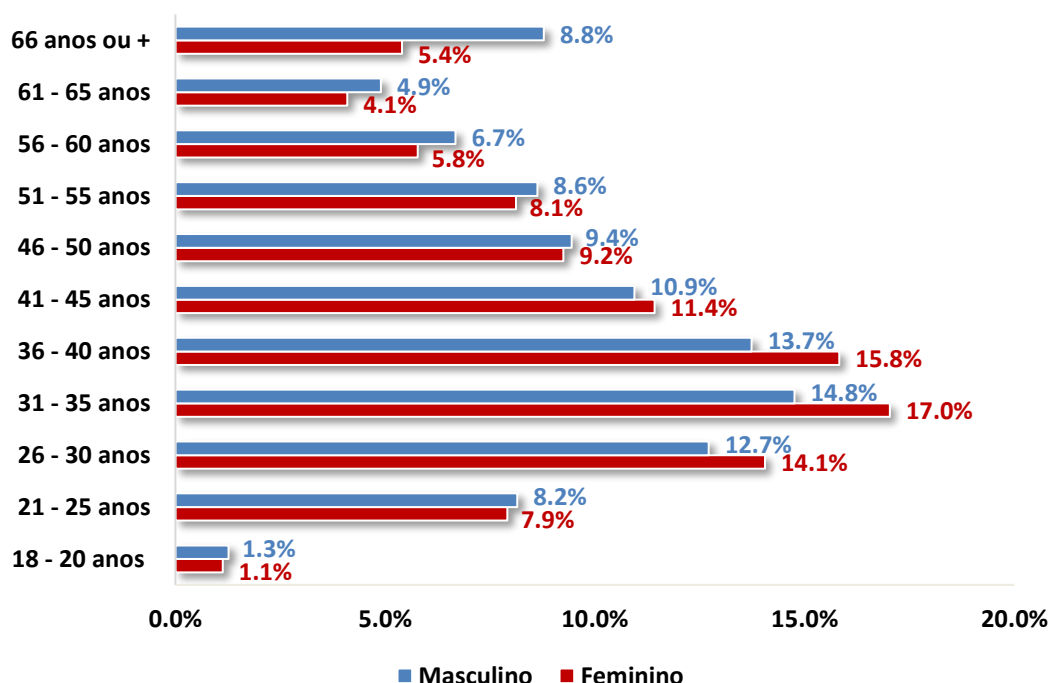
Mapa 01 - Distribuição espacial do número de condutores cadastrados no Registro Nacional de Carteiras de Habilitação - RENACH, do Rio Grande do Norte, no primeiro semestre de 2017\*. 15

**Tabela 01** - Distribuição do número de condutores cadastrados no Registro Nacional de Carteiras de Habilitação - RENACH, do Rio Grande do Norte, por faixa etária e sexo, no primeiro semestre de 2017.

Faixa etária	Feminino		Masculino		Total	
	Número	%	Número	%	Número	%
18 - 20 anos	2.448	1,1%	6.697	1,3%	9.145	1,2%
21 - 25 anos	17.162	7,9%	43.051	8,2%	60.213	8,1%
26 - 30 anos	30.493	14,1%	67.158	12,7%	97.651	13,1%
31 - 35 anos	36.953	17,0%	77.942	14,8%	114.895	15,4%
36 - 40 anos	34.337	15,8%	72.565	13,7%	106.902	14,3%
41 - 45 anos	24.779	11,4%	57.787	10,9%	82.566	11,1%
46 - 50 anos	20.069	9,2%	49.886	9,4%	69.955	9,4%
51 - 55 anos	17.614	8,1%	45.578	8,6%	63.192	8,5%
56 - 60 anos	12.535	5,8%	35.266	6,7%	47.801	6,4%
61 - 65 anos	8.888	4,1%	25.883	4,9%	34.771	4,7%
66 anos ou +	11.719	5,4%	46.397	8,8%	58.116	7,8%
<b>Total</b>	<b>216.997</b>	<b>100,0%</b>	<b>528.210</b>	<b>100,0%</b>	<b>745.207</b>	<b>100,0%</b>

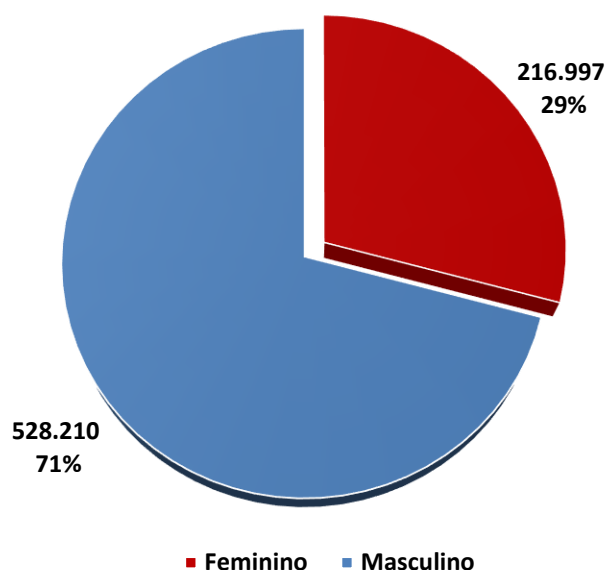
Fonte: Setor de Estatística, DETRAN-RN.

**Gráfico 01** - Distribuição do número de condutores cadastrados no Registro Nacional de Carteiras de Habilitação - RENACH, do Rio Grande do Norte, por faixa etária e sexo, no primeiro semestre de 2017.



Fonte: Setor de Estatística, DETRAN-RN.

**Gráfico 02** - Distribuição do percentual de condutores cadastrados no Registro Nacional de Carteiras de Habilitação - RENACH, do Rio Grande do Norte, por sexo, no primeiro semestre de 2017.



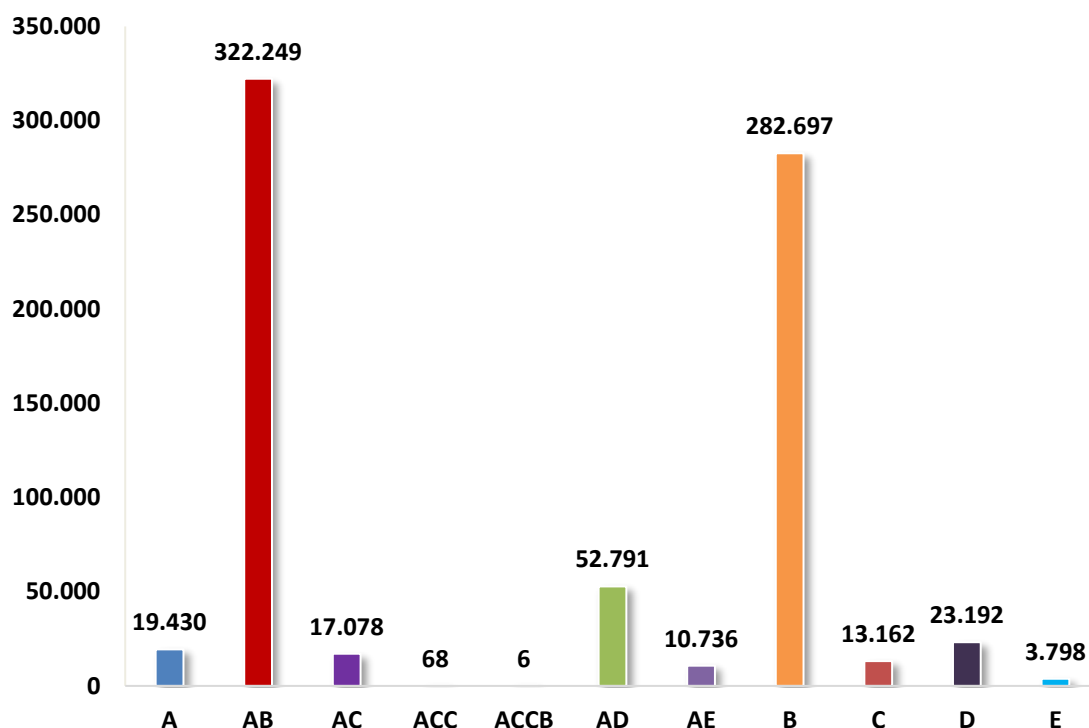
Fonte: Setor de Estatística, DETRAN-RN.

**Tabela 02** - Distribuição do número de condutores cadastrados no Registro Nacional de Carteiras de Habilitação - RENACH, do Rio Grande do Norte, por categoria e faixa etária, no primeiro semestre de 2017.

Faixa etária	Categorias da Carteira Nacional de Habilitação - CNH											Total
	A	AB	AC	ACC	ACCB	AD	AE	B	C	D	E	
<b>18 - 20 anos</b>	128	5.583	15	0	0	0	0	3.419	0	0	0	9.145
<b>21 - 25 anos</b>	1.191	37.807	282	6	1	1.510	146	19.198	14	55	3	60.213
<b>26 - 30 anos</b>	2.354	59.833	624	4	0	6.682	856	26.877	47	340	34	97.651
<b>31 - 35 anos</b>	2.894	64.772	989	3	0	10.193	1.776	33.007	127	953	181	114.895
<b>36 - 40 anos</b>	2.982	52.166	1.737	11	1	10.202	2.212	35.124	392	1.758	317	106.902
<b>41 - 45 anos</b>	2.581	35.221	2.513	7	1	7.569	1.807	29.176	814	2.397	480	82.566
<b>46 - 50 anos</b>	2.323	25.536	3.300	9	1	5.512	1.465	26.926	1.689	2.673	521	69.955
<b>51 - 55 anos</b>	2.008	18.534	3.467	14	0	4.626	1.116	26.701	2.745	3.329	652	63.192
<b>56 - 60 anos</b>	1.240	10.541	2.072	6	0	3.413	763	22.815	2.448	3.856	647	47.801
<b>61 - 65 anos</b>	716	5.850	1.118	6	0	1.787	367	19.211	1.882	3.351	483	34.771
<b>66 anos ou +</b>	1.013	6.406	961	2	2	1.297	228	40.243	3.004	4.480	480	58.116
<b>Total</b>	<b>19.430</b>	<b>322.249</b>	<b>17.078</b>	<b>68</b>	<b>6</b>	<b>52.791</b>	<b>10.736</b>	<b>282.697</b>	<b>13.162</b>	<b>23.192</b>	<b>3.798</b>	<b>745.207</b>

Fonte: Setor de Estatística, DETRAN-RN.

**Gráfico 03** - Distribuição do percentual de condutores cadastrados no Registro Nacional de Carteiras de Habilitação - RENACH, do Rio Grande do Norte, por categoria, no primeiro semestre de 2017.



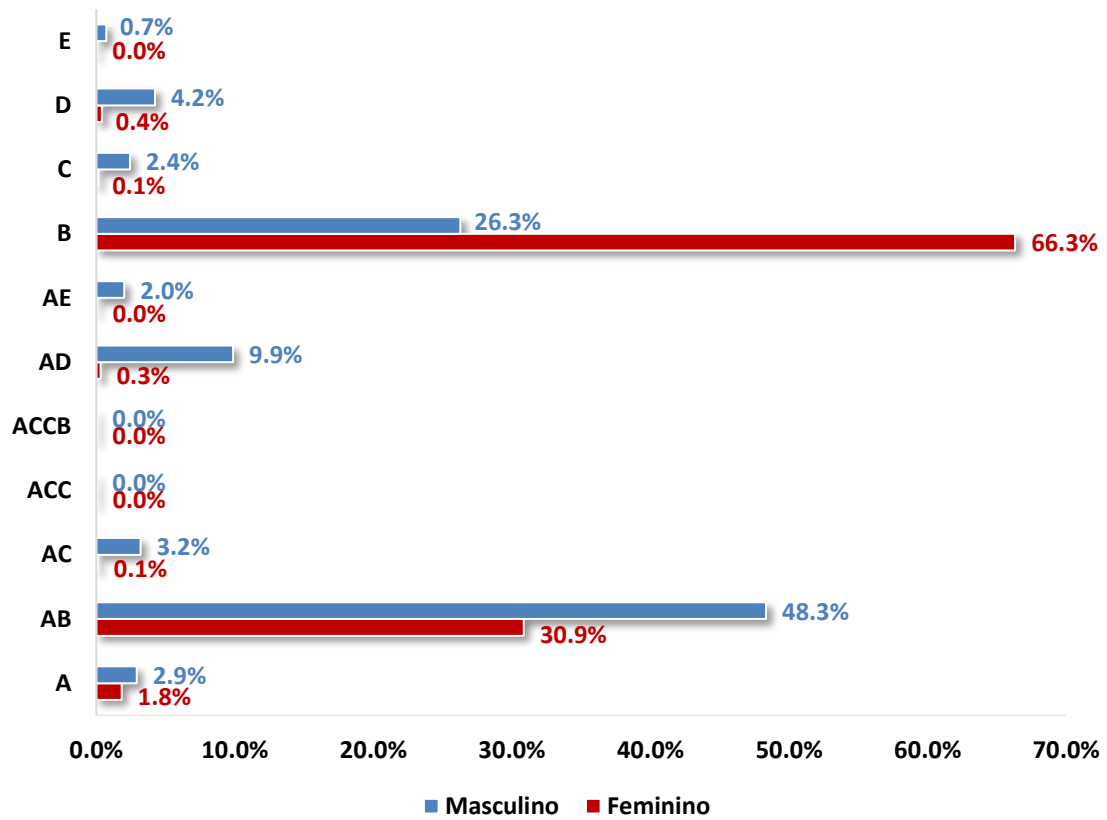
Fonte: Setor de Estatística, DETRAN-RN.

**Tabela 03** - Distribuição do número de condutores cadastrados no Registro Nacional de Carteiras de Habilitação - RENACH, do Rio Grande do Norte, por categoria e sexo, no primeiro semestre de 2017.

Categoria	Feminino		Masculino		Total	
	Número	%	Número	%	Número	%
A	3.981	1,8%	15.449	2,9%	19.430	2,6%
AB	66.958	30,9%	255.291	48,3%	322.249	43,2%
AC	224	0,1%	16.854	3,2%	17.078	2,3%
ACC	24	0,0%	44	0,0%	68	0,0%
ACCB	4	0,0%	2	0,0%	6	0,0%
AD	677	0,3%	52.114	9,9%	52.791	7,1%
AE	45	0,0%	10.691	2,0%	10.736	1,4%
B	143.886	66,3%	138.811	26,3%	282.697	37,9%
C	314	0,1%	12.848	2,4%	13.162	1,8%
D	869	0,4%	22.323	4,2%	23.192	3,1%
E	15	0,0%	3.783	0,7%	3.798	0,5%
<b>Total</b>	<b>216.997</b>	<b>100,0%</b>	<b>528.210</b>	<b>100,0%</b>	<b>745.207</b>	<b>100,0%</b>

Fonte: Setor de Estatística, DETRAN-RN.

**Gráfico 04** - Distribuição do percentual de condutores cadastrados no Registro Nacional de Carteiras de Habilitação - RENACH, do Rio Grande do Norte, por categoria e sexo, no primeiro semestre de 2017.



Fonte: Setor de Estatística, DETRAN-RN.

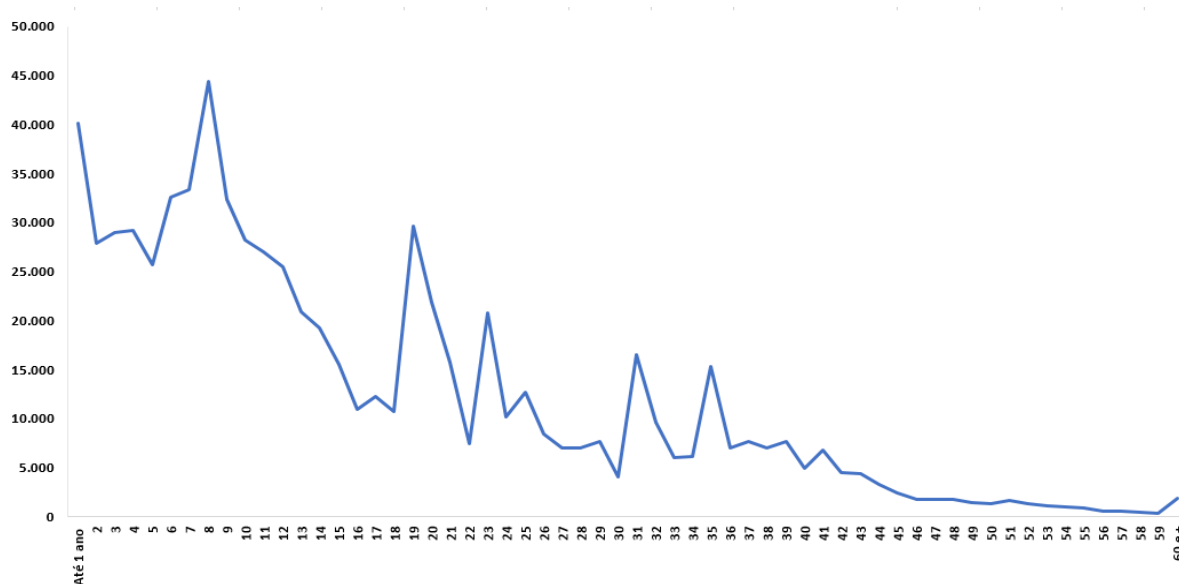


**Tabela 04** - Distribuição do número de condutores cadastrados no Registro Nacional de Carteiras de Habilitação - RENACH, do Rio Grande do Norte, por tempo de habilitação, no primeiro semestre de 2017.

Tempo de CNH (anos)	Condutores		Tempo de CNH (anos)	Condutores		Tempo de CNH (anos)	Condutores	
	Número	%		Número	%		Número	%
<b>Até 1 ano</b>	40.141	5,4%	<b>21</b>	15.768	2,1%	<b>41</b>	6.853	0,9%
<b>2</b>	27.857	3,7%	<b>22</b>	7.419	1,0%	<b>42</b>	4.523	0,6%
<b>3</b>	28.994	3,9%	<b>23</b>	20.788	2,8%	<b>43</b>	4.350	0,6%
<b>4</b>	29.235	3,9%	<b>24</b>	10.215	1,4%	<b>44</b>	3.294	0,4%
<b>5</b>	25.746	3,5%	<b>25</b>	12.725	1,7%	<b>45</b>	2.403	0,3%
<b>6</b>	32.613	4,4%	<b>26</b>	8.461	1,1%	<b>46</b>	1.765	0,2%
<b>7</b>	33.379	4,5%	<b>27</b>	7.020	0,9%	<b>47</b>	1.757	0,2%
<b>8</b>	44.439	6,0%	<b>28</b>	7.054	0,9%	<b>48</b>	1.726	0,2%
<b>9</b>	32.425	4,4%	<b>29</b>	7.712	1,0%	<b>49</b>	1.418	0,2%
<b>10</b>	28.193	3,8%	<b>30</b>	4.056	0,5%	<b>50</b>	1.352	0,2%
<b>11</b>	26.980	3,6%	<b>31</b>	16.572	2,2%	<b>51</b>	1.614	0,2%
<b>12</b>	25.488	3,4%	<b>32</b>	9.609	1,3%	<b>52</b>	1.386	0,2%
<b>13</b>	20.901	2,8%	<b>33</b>	6.079	0,8%	<b>53</b>	1.120	0,2%
<b>14</b>	19.310	2,6%	<b>34</b>	6.145	0,8%	<b>54</b>	1.044	0,1%
<b>15</b>	15.498	2,1%	<b>35</b>	15.347	2,1%	<b>55</b>	929	0,1%
<b>16</b>	10.993	1,5%	<b>36</b>	6.998	0,9%	<b>56</b>	584	0,1%
<b>17</b>	12.277	1,6%	<b>37</b>	7.717	1,0%	<b>57</b>	540	0,1%
<b>18</b>	10.737	1,4%	<b>38</b>	6.993	0,9%	<b>58</b>	412	0,1%
<b>19</b>	29.633	4,0%	<b>39</b>	7.646	1,0%	<b>59</b>	332	0,0%
<b>20</b>	21.842	2,9%	<b>40</b>	4.902	0,7%	<b>60 e +</b>	1.898	0,3%
<b>Total</b>							<b>745.207</b>	<b>100,0%</b>

Fonte: Setor de Estatística, DETRAN-RN.

**Gráfico 05** - Distribuição do número de condutores cadastrados no Registro Nacional de Carteiras de Habilitação - RENACH, do Rio Grande do Norte, por tempo de habilitação, no primeiro semestre de 2017.



Fonte: Setor de Estatística, DETRAN-RN.

**Tabela 05** - Distribuição do número de condutores cadastrados no Registro Nacional de Carteiras de Habilitação - RENACH, do Rio Grande do Norte, por categoria e localidade, no primeiro semestre de 2017.

Categoria	Natal		Interior		RN	
	Número	%	Número	%	Número	%
A	4.145	1,4%	15.285	3,5%	19.430	2,6%
AB	96.129	31,4%	226.120	51,5%	322.249	43,2%
AC	3.816	1,2%	13.262	3,0%	17.078	2,3%
ACC	0	0,0%	68	0,0%	68	0,0%
ACCB	1	0,0%	5	0,0%	6	0,0%
AD	15.625	5,1%	37.166	8,5%	52.791	7,1%
AE	2.357	0,8%	8.379	1,9%	10.736	1,4%
B	168.442	55,0%	114.255	26,0%	282.697	37,9%
C	4.486	1,5%	8.676	2,0%	13.162	1,8%
D	9.971	3,3%	13.221	3,0%	23.192	3,1%
E	1.033	0,3%	2.765	0,6%	3.798	0,5%
<b>Total</b>	<b>306.005</b>	<b>100,0%</b>	<b>439.202</b>	<b>100,0%</b>	<b>745.207</b>	<b>100,0%</b>

Fonte: Setor de Estatística, DETRAN-RN.

**Tabela 06** - Distribuição do número de condutores cadastrados no Registro Nacional de Carteiras de Habilitação - RENACH, do Rio Grande do Norte, por faixa etária e localidade, no primeiro semestre de 2017.

Faixa etária	Natal		Interior		RN	
	Número	%	Número	%	Número	%
18 - 20 anos	3.467	1,1%	5.678	1,3%	9.145	1,2%
21 - 25 anos	22.784	7,4%	37.429	8,5%	60.213	8,1%
26 - 30 anos	37.314	12,2%	60.337	13,7%	97.651	13,1%
31 - 35 anos	45.127	14,7%	69.768	15,9%	114.895	15,4%
36 - 40 anos	42.027	13,7%	64.875	14,8%	106.902	14,3%
41 - 45 anos	31.740	10,4%	50.826	11,6%	82.566	11,1%
46 - 50 anos	27.627	9,0%	42.328	9,6%	69.955	9,4%
51 - 55 anos	26.481	8,7%	36.711	8,4%	63.192	8,5%
56 - 60 anos	21.866	7,1%	25.935	5,9%	47.801	6,4%
61 - 65 anos	16.984	5,6%	17.787	4,0%	34.771	4,7%
66 anos ou +	30.588	10,0%	27.528	6,3%	58.116	7,8%
<b>Total</b>	<b>306.005</b>	<b>100,0%</b>	<b>439.202</b>	<b>100,0%</b>	<b>745.207</b>	<b>100,0%</b>

Fonte: Setor de Estatística, DETRAN-RN.

**Tabela 07** - Distribuição do número de condutores cadastrados no Registro Nacional de Carteiras de Habilitação - RENACH, do Rio Grande do Norte, por sexo e localidade, no primeiro semestre de 2017.

Categoria	Natal		Interior		RN	
	Número	%	Número	%	Número	%
Masculino	200.797	65,6%	327.413	74,5%	528.210	70,9%
Feminino	105.208	34,4%	111.789	25,5%	216.997	29,1%
<b>Total</b>	<b>306.005</b>	<b>100,0%</b>	<b>439.202</b>	<b>100,0%</b>	<b>745.207</b>	<b>100,0%</b>

Fonte: Setor de Estatística, DETRAN-RN.

**Tabela 08** - Distribuição do número de condutores cadastrados no Registro Nacional de Carteiras de Habilitação - RENACH, do Rio Grande do Norte, por município de residência, no primeiro semestre de 2017.

Municípios	Condutores	%	Municípios	Condutores	%
Acari	1.927	0,3%	Encanto	568	0,1%
Afonso Bezerra	517	0,1%	Equador	740	0,1%
Água Nova	298	0,0%	Espírito Santo	592	0,1%
Alexandria	1.632	0,2%	Extremoz	5.252	0,7%
Almino Afonso	477	0,1%	Felipe Guerra	769	0,1%
Alto do Rodrigues	1.891	0,3%	Fernando Pedroza	211	0,0%
Angicos	1.508	0,2%	Florânia	1.214	0,2%
Antônio Martins	403	0,1%	Francisco Dantas	380	0,1%
Apodi	6.137	0,8%	Frutuoso Gomes	341	0,0%
Areia Branca	3.991	0,5%	Galinhos	131	0,0%
Arês	1.296	0,2%	Goianinha	3.978	0,5%
Assu	9.271	1,2%	Governador Dix-Sept Rosado	1.509	0,2%
Baía Formosa	870	0,1%	Grossos	1.103	0,1%
Baraúna	2.758	0,4%	Guamaré	1.537	0,2%
Barcelona	304	0,0%	Ielmo Marinho	728	0,1%
Bento Fernandes	441	0,1%	Ipanguaçu	1.148	0,2%
Boa Saúde	552	0,1%	Ipueira	302	0,0%
Bodó	257	0,0%	Itajá	705	0,1%
Bom Jesus	973	0,1%	Itaú	691	0,1%
Brejinho	1.178	0,2%	Jacaná	1.321	0,2%
Caiçara do Norte	294	0,0%	Jandaíra	516	0,1%
Caiçara do Rio do Vento	362	0,0%	Janduís	357	0,0%
Caicó	19.720	2,6%	Japi	424	0,1%
Campo Grande	768	0,1%	Jardim de Angicos	153	0,0%
Campo Redondo	1.093	0,1%	Jardim de Piranhas	1.522	0,2%
Canguaretama	3.652	0,5%	Jardim do Seridó	2.740	0,4%
Caraúbas	3.009	0,4%	João Câmara	4.145	0,6%
Carnaúba dos Dantas	1.495	0,2%	João Dias	52	0,0%
Carnaubais	828	0,1%	José da Penha	653	0,1%
Ceará Mirim	10.274	1,4%	Jucurutu	2.495	0,3%
Cerro-Corá	1.103	0,1%	Jundiá	0	0,0%
Coronel Ezequiel	389	0,1%	Lagoa de Pedras	463	0,1%
Coronel João Pessoa	301	0,0%	Lagoa de Velhos	243	0,0%
Cruzeta	1.247	0,2%	Lagoa D'Anta	494	0,1%
Currais Novos	11.190	1,5%	Lagoa Nova	1.612	0,2%
Doutor Severiano	627	0,1%	Lagoa Salgada	790	0,1%

**Tabela 08** - Distribuição do número de condutores cadastrados no Registro Nacional de Carteiras de Habilitação - RENACH, do Rio Grande do Norte, por município de residência, no primeiro semestre de 2016 (*Continuação*).

Municípios	Condutores	%	Municípios	Condutores	%
Lajes	895	0,1%	Portalegre	745	0,1%
Lajes Pintadas	534	0,1%	Porto do Mangue	314	0,0%
Lucrécia	374	0,1%	Pureza	650	0,1%
Luís Gomes	725	0,1%	Rafael Fernandes	681	0,1%
Macaíba	12.173	1,6%	Rafael Godeiro	261	0,0%
Macau	3.449	0,5%	Riacho da Cruz	269	0,0%
Major Sales	293	0,0%	Riacho de Santana	443	0,1%
Marcelino Vieira	680	0,1%	Riachuelo	627	0,1%
Martins	732	0,1%	Rio do Fogo	769	0,1%
Maxaranguape	856	0,1%	Rodolfo Fernandes	533	0,1%
Messias targino	339	0,0%	Rui barbosa	207	0,0%
Montanhas	979	0,1%	Santa Cruz	6.768	0,9%
Monte alegre	2.124	0,3%	Santa Maria	500	0,1%
Monte das gameleiras	197	0,0%	Santana do Matos	979	0,1%
Mossoró	93.557	12,6%	Santana do Seridó	429	0,1%
Natal	306.005	41,1%	Santo Antônio	2.354	0,3%
Nísia floresta	3.135	0,4%	São Bento do Norte	244	0,0%
Nova Cruz	5.008	0,7%	São Bento do Trairí	358	0,0%
Olho D'Água do borges	317	0,0%	São Fernando	523	0,1%
Ouro Branco	736	0,1%	São Francisco do Oeste	538	0,1%
Paraná	350	0,0%	São Gonçalo do Amarante	16.039	2,2%
Paraú	407	0,1%	São João do Sabugi	874	0,1%
Parazinho	367	0,0%	São José de Mipibu	6.519	0,9%
Parelhas	4.854	0,7%	São José do Campestre	862	0,1%
Parnamirim	84.757	11,4%	São José do Seridó	697	0,1%
Passa e Fica	1.960	0,3%	São Miguel	3.464	0,5%
Passagem	283	0,0%	São Miguel do Gostoso	655	0,1%
Patu	1.404	0,2%	São Paulo do Potengi	2.022	0,3%
Pau dos Ferros	7.643	1,0%	São Pedro	610	0,1%
Pedra Grande	261	0,0%	São Rafael	741	0,1%
Pedra Preta	188	0,0%	São Tomé	753	0,1%
Pedro Avelino	336	0,0%	São Vicente	995	0,1%
Pedro Velho	1.123	0,2%	Senador Elói de Souza	456	0,1%
Pendências	977	0,1%	Senador Georgino Avelino	358	0,0%
Pilões	271	0,0%	Serra Caiada	693	0,1%
Poço Branco	807	0,1%	Serra de São Bento	429	0,1%

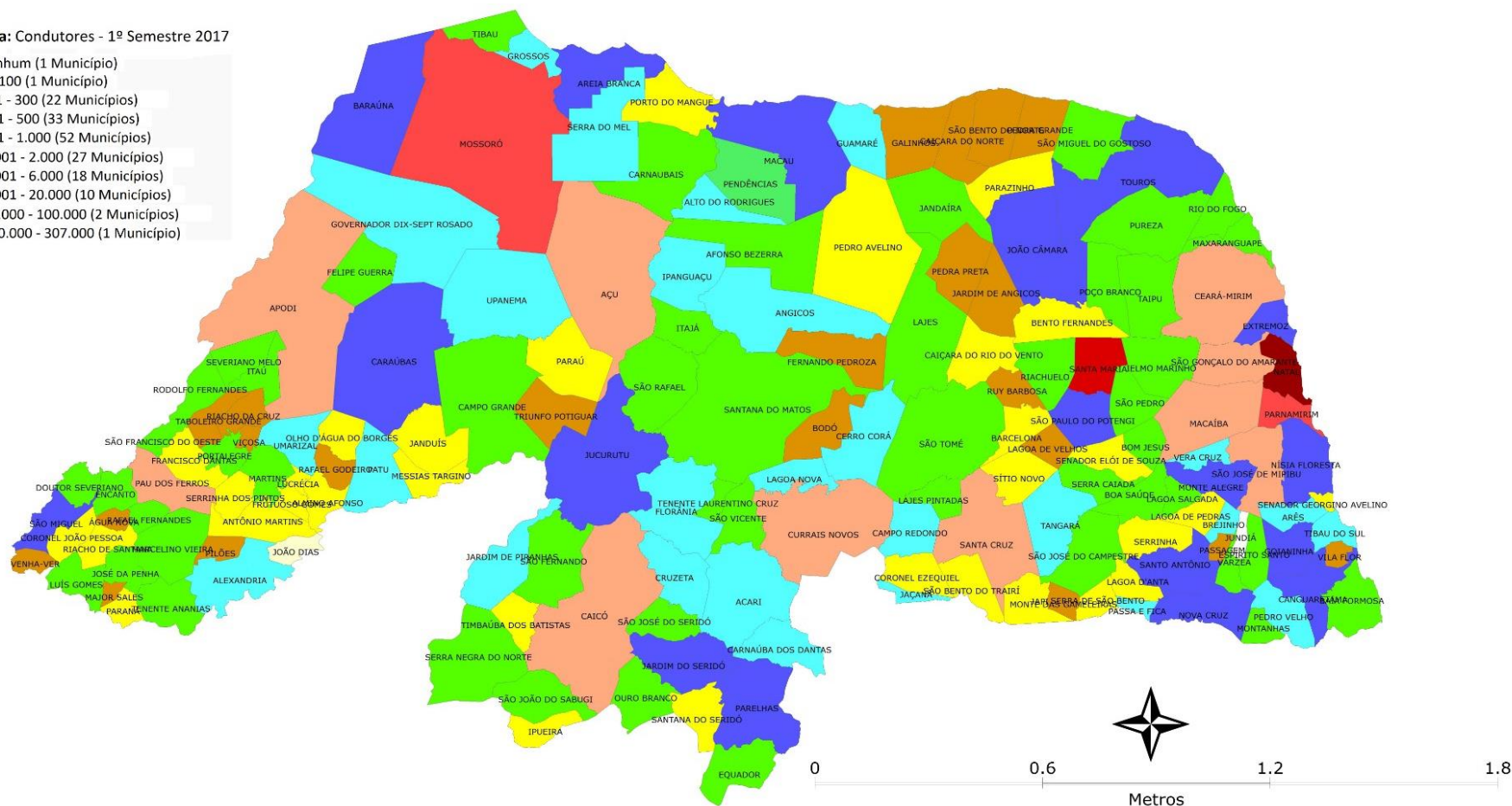
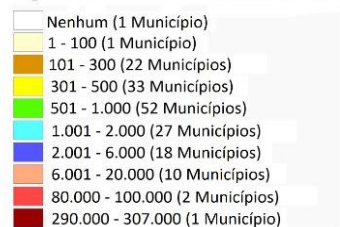
**Tabela 08** - Distribuição do número de condutores cadastrados no Registro Nacional de Carteiras de Habilitação - RENACH, do Rio Grande do Norte, por município de residência, no primeiro semestre de 2016 (*Continuação*).

<b>Municípios</b>	<b>Condutores</b>	<b>%</b>
Serra do Mel	1.191	0,2%
Serra Negra do Norte	913	0,1%
Serrinha	454	0,1%
Serrinha dos Pintos	343	0,0%
Severiano Melo	752	0,1%
Sítio Novo	359	0,0%
Taboleiro grande	261	0,0%
Taipu	823	0,1%
Tangará	1.499	0,2%
Tenente Ananias	882	0,1%
Tenente Laurentino Cruz	778	0,1%
Tibau	821	0,1%
Tibau do Sul	1.990	0,3%
Timbaúba dos Batistas	390	0,1%
Touros	2.337	0,3%
Triunfo Potiguar	266	0,0%
Umarizal	1.035	0,1%
Upanema	1.127	0,2%
Várzea	654	0,1%
Venha-Ver	179	0,0%
Vera Cruz	1.193	0,2%
Viçosa	146	0,0%
Vila Flor	247	0,0%
Demais municípios / Outras UF	200	0,0%
<b>Total</b>	<b>745.207</b>	<b>100,0%</b>

Fonte: Setor de Estatística, DETRAN-RN.

**Mapa 01 - Distribuição espacial do número de condutores cadastrados no Registro Nacional de Carteiras de Habilitação - RENACH, do Rio Grande do Norte, no primeiro semestre de 2017\*.**

**Legenda: Condutores - 1º Semestre 2017**



\* Foram registrados 200 condutores com local de residência em Municípios de Outras UF.

**Fonte:** Setor de Estatística, DETRAN-RN.