



2017

GOVERNO DO ESTADO DO RIO GRANDE DO NORTE
DEPARTAMENTO ESTADUAL DE TRÂNSITO
COORDENADORIA DE OPERAÇÕES
SETOR DE ESTATÍSTICA

RELATÓRIO ESTATÍSTICO DOS ATENDIMENTOS REALIZADOS À CARTEIRA NACIONAL DE HABILITAÇÃO - RENACH, DE JANEIRO A JUNHO DE 2017



NATAL/RN

ESTADO DO RIO GRANDE DO NORTE



GOVERNADOR

Robinson Mesquita de Faria

DIRETOR GERAL

Júlio César Soares Câmara

COORDENADOR DE OPERAÇÕES

Evandro Roberto Rebouças Fernandes

EQUIPE TÉCNICA

Francinésia Brito de Lucena Azevedo

Janadir Fernandes Silva Cruz

Karina Pessoa Nogueira

Antonino Melo dos Santos

Thaíze Fernandes Oliveira de Assis

Michael Kleyton Moura

SUMÁRIO

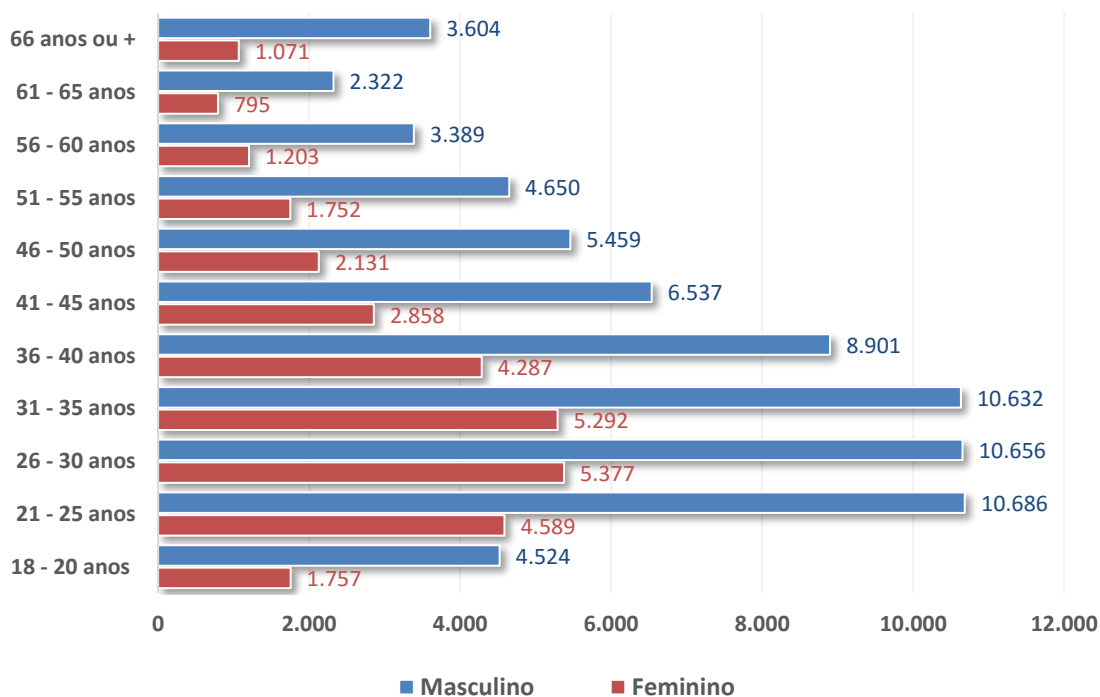
Tabela 01 - Distribuição do número de atendimentos relacionados à Carteira Nacional de Habilitação - CNH, no Rio Grande do Norte, por faixa etária e sexo, no primeiro semestre de 2017.....	4
Gráfico 01 - Distribuição do número de atendimentos relacionados à Carteira Nacional de Habilitação - CNH, no Rio Grande do Norte, por faixa etária e sexo, no primeiro semestre de 2017.....	4
Gráfico 02 - Distribuição dos atendimentos relacionados à Carteira Nacional de Habilitação - CNH, no Rio Grande do Norte, por sexo, no primeiro semestre de 2017.....	5
Tabela 02 - Distribuição do número de solicitações, a partir dos atendimentos relacionados à Carteira Nacional de Habilitação - CNH, no Rio Grande do Norte, por tipo de serviço, no primeiro semestre de 2017.....	5
Tabela 03 - Distribuição do número de atendimentos relacionados à Carteira Nacional de Habilitação - CNH, no Rio Grande do Norte, por ponto de atendimento, no primeiro semestre de 2017.....	7
Gráfico 04 - Distribuição do número de atendimentos relacionados à Carteira Nacional de Habilitação - CNH, no Rio Grande do Norte, por ponto de atendimento, no primeiro semestre de 2017.....	8

Tabela 01 - Distribuição do número de atendimentos relacionados à Carteira Nacional de Habilitação - CNH, no Rio Grande do Norte, por faixa etária e sexo, no primeiro semestre de 2017.

Faixa etária	Feminino		Masculino		RN	
	Fr	%	Fr	%	Fr	%
18 - 20 anos	1.757	5,6%	4.524	6,3%	6.281	6,1%
21 - 25 anos	4.589	14,7%	10.686	15,0%	15.275	14,9%
26 - 30 anos	5.377	17,3%	10.656	14,9%	16.033	15,6%
31 - 35 anos	5.292	17,0%	10.632	14,9%	15.924	15,5%
36 - 40 anos	4.287	13,8%	8.901	12,5%	13.188	12,9%
41 - 45 anos	2.858	9,2%	6.537	9,2%	9.395	9,2%
46 - 50 anos	2.131	6,8%	5.459	7,6%	7.590	7,4%
51 - 55 anos	1.752	5,6%	4.650	6,5%	6.402	6,2%
56 - 60 anos	1.203	3,9%	3.389	4,7%	4.592	4,5%
61 - 65 anos	795	2,6%	2.322	3,3%	3.117	3,0%
66 anos ou +	1.071	3,4%	3.604	5,1%	4.675	4,6%
Total	31.112	100%	71.360	100%	102.472	100%

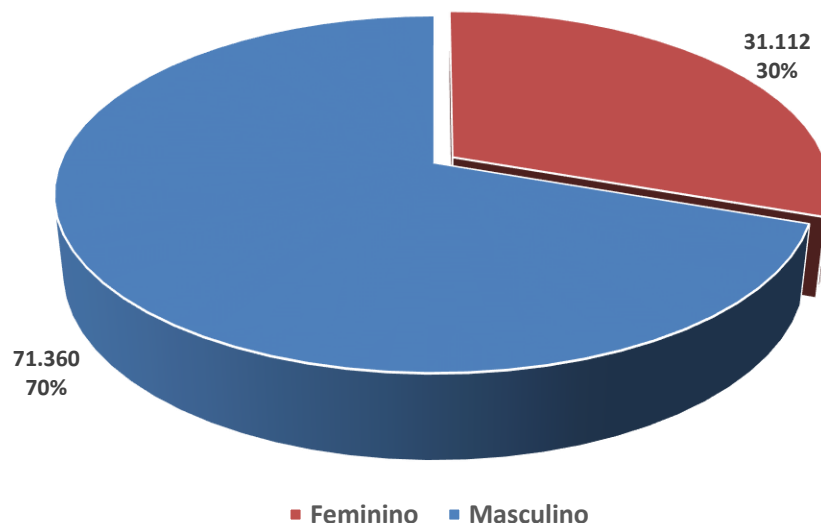
Fonte: Setor de Estatística DETRAN/RN.

Gráfico 01 - Distribuição do número de atendimentos relacionados à Carteira Nacional de Habilitação - CNH, no Rio Grande do Norte, por faixa etária e sexo, no primeiro semestre de 2017.



Fonte: Setor de Estatística DETRAN/RN.

Gráfico 02 - Distribuição dos atendimentos relacionados à Carteira Nacional de Habilitação - CNH, no Rio Grande do Norte, por sexo, no primeiro semestre de 2017.



Fonte: Setor de Estatística DETRAN/RN.

Tabela 02 - Distribuição do número de solicitações, a partir dos atendimentos relacionados à Carteira Nacional de Habilitação - CNH, no Rio Grande do Norte, por tipo de serviço, no primeiro semestre de 2017.

Tipo do Serviço	Janeiro	Fevereiro	Março	Abril	Mai	Junho	Total
Renovação de exames	12.158	8.462	10.845	7.453	10.548	8.723	58.189
Primeira habilitação	4.297	2.492	3.276	1.921	2.785	2.448	17.219
C.N.H. definitiva	1.662	1.468	2.453	1.778	2.634	2.238	12.233
Segunda via	872	626	808	535	806	713	4.360
Alteração de dados	455	430	526	293	540	410	2.654
Renovação de exames; Transferência	549	410	477	326	476	394	2.632
Mudança de categoria	282	240	229	179	276	258	1.464
Adição de categoria	149	117	148	77	118	89	698
Emissão/Atualização PID	96	87	126	86	144	103	642
Taxas avulsas	117	90	98	47	107	64	523
Renovação de exames; C.N.H. definitiva	62	55	62	48	60	54	341
Primeira habilitação; Transferência	68	48	48	43	58	45	310
Alteração de dados; Transferência	34	57	62	33	68	44	298
C.N.H. definitiva; Transferência	55	32	48	25	38	38	236
Alteração de dados; C.N.H. definitiva	24	25	22	24	25	23	143
Mudança de categoria; Transferência	23	19	13	24	19	17	115
Adição de categoria; Transferência	21	10	17	14	12	13	87
Registro de estrangeiro	18	11	13	15	15	12	84

Tabela 02 - Distribuição do número de solicitações, a partir dos atendimentos relacionados à Carteira Nacional de Habilitação - CNH, no Rio Grande do Norte, por tipo de serviço, no primeiro semestre de 2017. *(Continuação)*

Tipo do Serviço	Janeiro	Fevereiro	Março	Abril	Maió	Junho	Total
Registro; Renovação de exames	20	12	12	14	13	9	80
Reinício de processo	4	4	4	1	7	8	28
Renovação de exames; C.N.H. definitiva; Transferência	5	2	5	1	5	3	21
Adição de categoria; C.N.H. definitiva	2	4	4	3	2	4	19
Registro; Renovação de exames; Transferência	4	3	1	-	6	2	16
Mudança de categoria; Adição de categoria	1	4	4	1	1	3	14
Renovação de exames; Alteração de dados	4	-	-	-	1	3	8
Renovação de exames; Mudança de categoria	-	-	1	1	2	4	8
Transferência	1	1	1	1	1	2	7
Reinício de processo; Transferência	3	-	-	1	1	2	7
Alteração de dados; C.N.H. definitiva; Transferência	-	2	-	2	1	-	5
PID segunda via	-	3	1	-	-	-	4
Registro; Adição de categoria	-	2	1	-	1	-	4
Mudança de categoria; C.N.H. definitiva; Transferência	-	-	2	1	-	1	4
Adição de categoria; C.N.H. definitiva; Transferência	-	1	-	1	1	-	3
Mudança de categoria; C.N.H. definitiva	-	1	1	-	1	-	3
Mudança de categoria; Adição de categoria; Transferência	1	-	-	-	1	-	2
Registro; Mudança de categoria	-	2	-	-	-	-	2
Renovação de exames; Adição de categoria	-	-	1	1	-	-	2
Reabilitação; Transferência	1	-	-	-	-	-	1
Adição de categoria; Alteração de dados	1	-	-	-	-	-	1
Registro; Adição de categoria; Transferência	1	-	-	-	-	-	1
Registro; Mudança de categoria; Adição de categoria	-	-	-	1	-	-	1
Reabilitação	-	-	-	-	1	-	1
Mudança de categoria; Adição de categoria; C.N.H. definitiva	-	-	-	-	1	-	1
Renovação de exames; Adição de categoria; Transferência	-	-	-	-	1	-	1
Total	20.990	14.720	19.309	12.950	18.776	15.727	102.472

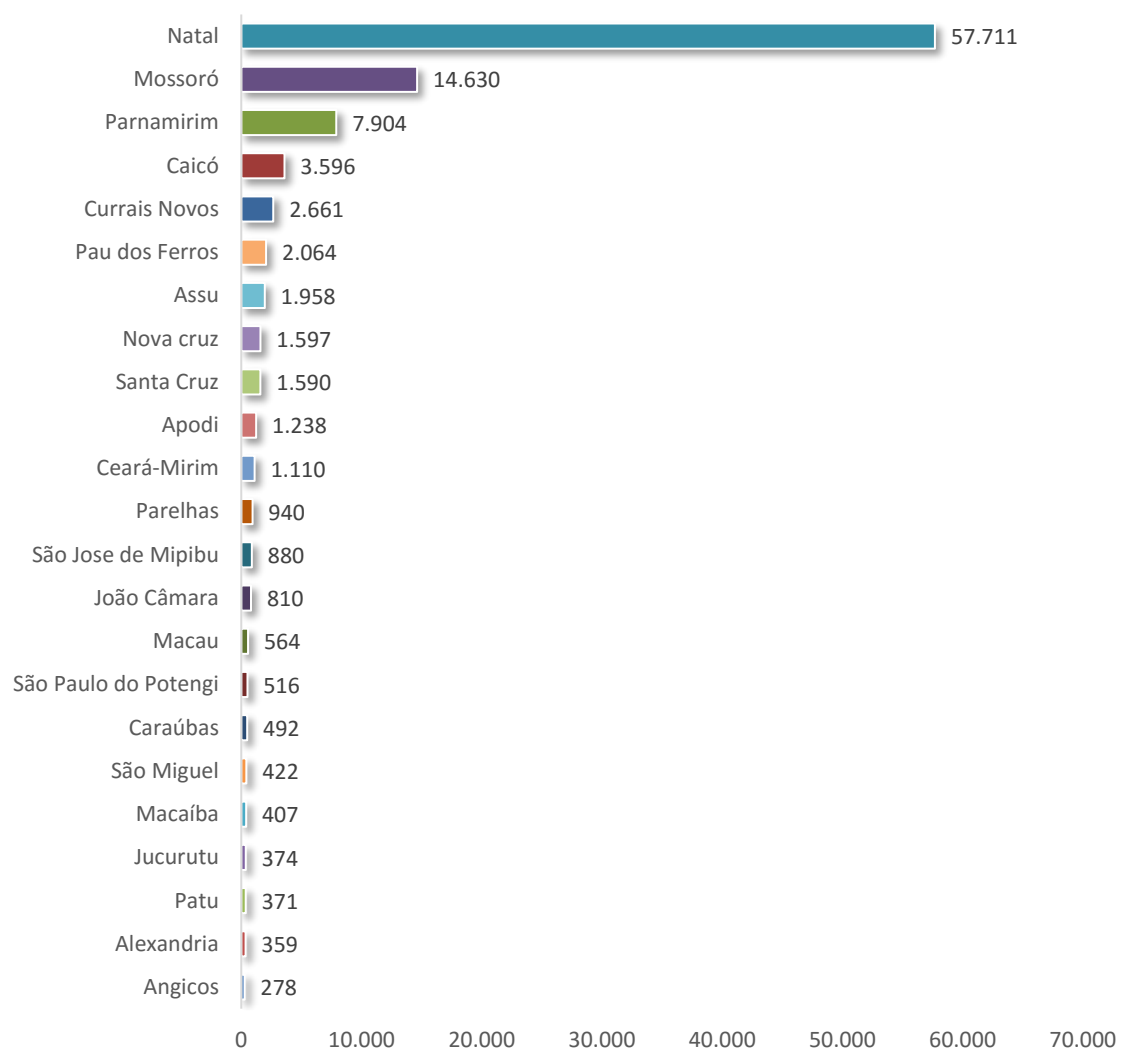
Fonte: Setor de Estatística DETRAN/RN.

Tabela 03 - Distribuição do número de atendimentos relacionados à Carteira Nacional de Habilitação - CNH, no Rio Grande do Norte, por ponto de atendimento, no primeiro semestre de 2017.

Unidade	Janeiro	Fevereiro	Março	Abril	Mai	Junho	Total
Angicos	59	40	45	19	58	57	278
Alexandria	43	57	123	21	65	50	359
Patu	68	47	98	69	55	34	371
Jucurutu	56	39	75	39	95	70	374
Macaíba	163	10	25	18	76	115	407
São Miguel	93	51	86	46	94	52	422
Caraúbas	67	72	102	83	106	62	492
São Paulo do Potengi	115	82	86	59	79	95	516
Macau	149	80	84	77	89	85	564
João Câmara	161	112	176	66	165	130	810
São Jose de Mipibu	163	114	183	84	189	147	880
Parelhas	191	88	200	105	168	188	940
Ceará-Mirim	243	137	275	111	195	149	1.110
Apodi	190	189	263	169	216	211	1.238
Santa Cruz	308	202	363	179	255	283	1.590
Nova cruz	292	224	297	211	302	271	1.597
Assu	364	288	344	255	345	362	1.958
Pau dos Ferros	423	230	278	314	452	367	2.064
Currais Novos	483	328	492	412	513	433	2.661
Caicó	567	419	838	467	755	550	3.596
Parnamirim	1.788	1.263	1.471	881	1.357	1.144	7.904
Mossoró	2.895	2.030	2.701	1.934	2.653	2.417	14.630
Natal	12.109	8.618	10.704	7.331	10.494	8.455	57.711
Total	20.990	14.720	19.309	12.950	18.776	15.727	102.472

Fonte: Setor de Estatística DETRAN/RN.

Gráfico 04 - Distribuição do número de atendimentos relacionados à Carteira Nacional de Habilitação - CNH, no Rio Grande do Norte, por ponto de atendimento, no primeiro semestre de 2017.



Fonte: Setor de Estatística DETRAN/RN.