




2018

GOVERNO DO ESTADO DO RIO GRANDE DO NORTE  
DEPARTAMENTO ESTADUAL DE TRÂNSITO  
COORDENADORIA DE OPERAÇÕES  
SETOR DE ESTATÍSTICA

## RELATÓRIO ESTATÍSTICO DA OPERAÇÃO LEI SECA, DE JANEIRO A JUNHO DE 2018



NATAL/RN

# **ESTADO DO RIO GRANDE DO NORTE**



## **GOVERNADOR**

*Robinson Mesquita de Faria*

## **DIRETOR GERAL**

*Luiz Eduardo Machado Pereira*

## **COORDENADOR DE OPERAÇÕES**

*Evandro Roberto Rebouças Fernandes*

## **EQUIPE TÉCNICA**

*Francinésia Brito de Lucena Azevedo*

*Janadir Fernandes Silva Cruz*

*Karina Pessoa Nogueira*

*Antonino Melo dos Santos*

## SUMÁRIO

|   |   |
|---|---|
| Tabela 01 – Número de condutores abordados e autuados, durante a Operação da Lei Seca, por Mês e por artigo do Código de Trânsito Brasileiro – CTB, no 1º semestre de 2018.....   | 4 |
| Gráfico 01 – Distribuição do número de condutores abordados, durante a Operação da Lei Seca, por mês, no 1º semestre de 2018.....   | 4 |
| Tabela 02 – Número de condutores autuados durante a Operação Lei Seca, por sexo e por artigo do Código de Trânsito Brasileiro - CTB, no 1º semestre de 2018. ....   | 4 |
| Gráfico 02 – Percentual de condutores autuados durante a Operação Lei Seca, por sexo e por artigo do Código de Trânsito Brasileiro - CTB, no 1º semestre de 2018. ....  | 5 |
| Tabela 03 – Número de condutores autuados que tiveram a Carteira Nacional de Habilitação apreendida, durante a Operação Lei Seca, por sexo e por artigo do Código de Trânsito Brasileiro - CTB, no 1º semestre de 2018. ....      | 5 |
| Gráfico 03 – Percentual de condutores autuados que tiveram a Carteira Nacional de Habilitação apreendida, durante a Operação Lei Seca, por sexo e por artigo do Código de Trânsito Brasileiro - CTB, no 1º semestre de 2018. .... | 6 |
| Tabela 04 – Número de condutores autuados durante a Operação Lei Seca, que estavam sem habilitação ou inabilitados, por sexo e por artigo do Código de Trânsito Brasileiro - CTB, no 1º semestre de 2018. ....                    | 6 |
| Gráfico 04 – Percentual de condutores autuados durante a Operação Lei Seca, que estavam sem habilitação ou inabilitados, por sexo e por artigo do Código de Trânsito Brasileiro - CTB, no 1º semestre de 2018. ....               | 7 |
| Tabela 05 – Número de CNH retidas e número de condutores que não portavam CNH durante a Operação da Lei Seca, por artigo do Código de Trânsito Brasileiro – CTB, no 1º semestre de 2018. ....                                     | 7 |
| Tabela 06 – Número de CNH Retidas, durante a Operação da Lei Seca, por mês e por artigo do Código de Trânsito Brasileiro – CTB, no 1º semestre de 2018. ....  | 7 |
| Gráfico 05 – Distribuição percentual de condutores autuados a partir do total de abordados, durante a Operação da Lei Seca, por mês, no 1º semestre de 2018.....  | 8 |
| Tabela 07 – Número de condutores abordados e autuados, durante a Operação da Lei Seca, por localidade e por artigo do Código de Trânsito Brasileiro – CTB, no 1º semestre de 2018. ....   | 8 |
| Tabela 08 – Número de condutores abordados e autuados, durante a Operação da Lei Seca, por município e por artigo do Código de Trânsito Brasileiro – CTB, no 1º Semestre de 2018.....   | 9 |

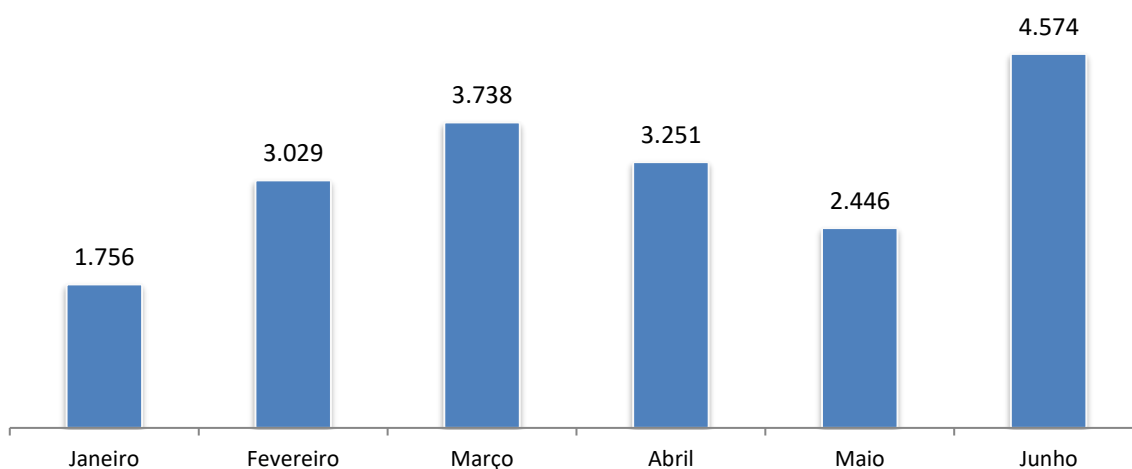
**Tabela 01** – Número de condutores abordados e autuados, durante a Operação da Lei Seca, por Mês e por artigo do Código de Trânsito Brasileiro – CTB, no 1º semestre de 2018.

| Meses        | Operações da Lei Seca | Condutores abordados |                    | Etilômetros recusados |           |              |              | Condutores autuados |           |              |              |
|--------------|-----------------------|----------------------|--------------------|-----------------------|-----------|--------------|--------------|---------------------|-----------|--------------|--------------|
|              |                       | Total                | Média por Operação | Art. 165              | Art. 306* | Total        | % Total      | Art. 165            | Art. 306  | Total        | % Total      |
| Janeiro      | 8                     | 1.756                | 220                | 118                   | 0         | 118          | 6,72%        | 136                 | 2         | 138          | 7,86%        |
| Fevereiro    | 12                    | 3.029                | 252                | 293                   | 1         | 294          | 9,71%        | 329                 | 11        | 340          | 11,22%       |
| Março        | 12                    | 3.738                | 312                | 314                   | 0         | 314          | 8,40%        | 378                 | 2         | 380          | 10,17%       |
| Abril        | 13                    | 3.251                | 250                | 263                   | 0         | 263          | 8,09%        | 318                 | 11        | 329          | 10,12%       |
| Mai          | 10                    | 2.446                | 245                | 177                   | 0         | 177          | 7,24%        | 233                 | 15        | 248          | 10,14%       |
| Junho        | 13                    | 4.574                | 352                | 236                   | 1         | 237          | 5,18%        | 293                 | 20        | 313          | 6,84%        |
| <b>Total</b> | <b>68</b>             | <b>18.794</b>        | <b>276</b>         | <b>1.401</b>          | <b>2</b>  | <b>1.403</b> | <b>7,47%</b> | <b>1.687</b>        | <b>61</b> | <b>1.748</b> | <b>9,30%</b> |

Fonte: Setor da Lei Seca/DETRAN-RN.

\*Comprovação do auto de infração pelo Termo de Constatação de Embriaguez - TCE.

**Gráfico 01** – Distribuição do número de condutores abordados, durante a Operação da Lei Seca, por mês, no 1º semestre de 2018.



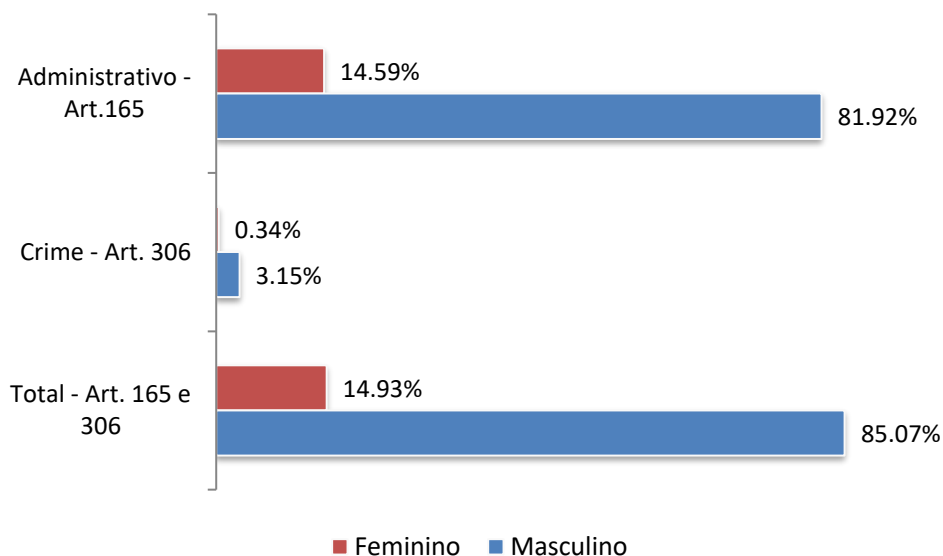
Fonte: Setor da Lei Seca/DETRAN-RN.

**Tabela 02** – Número de condutores autuados durante a Operação Lei Seca, por sexo e por artigo do Código de Trânsito Brasileiro - CTB, no 1º semestre de 2018.

| Sexo         | Administrativo - Art.165 |               | Crime - Art. 306 |              | Total - Art. 165 e 306 |             |
|--------------|--------------------------|---------------|------------------|--------------|------------------------|-------------|
|              | Número                   | %             | Número           | %            | Número                 | %           |
| Feminino     | 255                      | 14,59%        | 6                | 0,34%        | 261                    | 14,93%      |
| Masculino    | 1.432                    | 81,92%        | 55               | 3,15%        | 1.487                  | 85,07%      |
| <b>Total</b> | <b>1.687</b>             | <b>96,51%</b> | <b>61</b>        | <b>3,49%</b> | <b>1.748</b>           | <b>100%</b> |

Fonte: Setor da Lei Seca/DETRAN-RN.

**Gráfico 02** – Percentual de condutores autuados durante a Operação Lei Seca, por sexo e por artigo do Código de Trânsito Brasileiro - CTB, no 1º semestre de 2018.



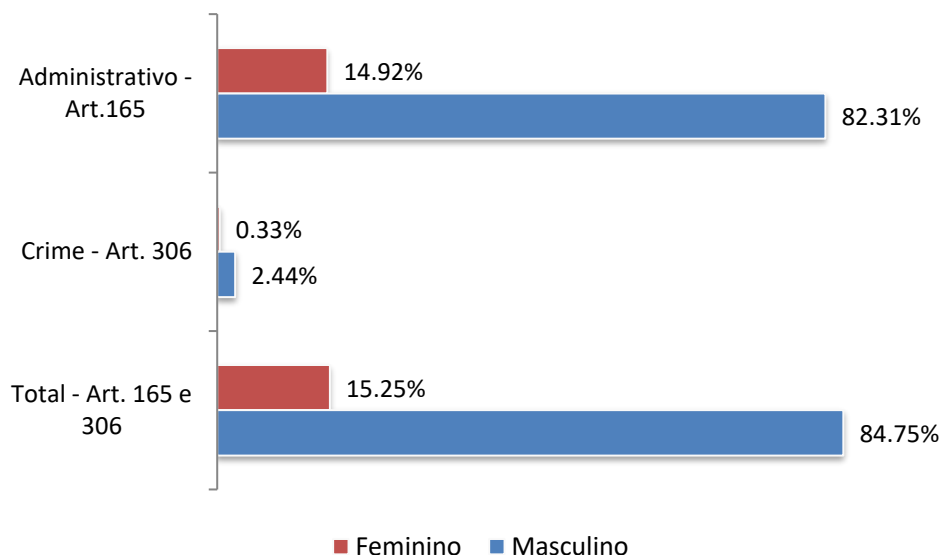
Fonte: Setor da Lei Seca/DETRAN-RN.

**Tabela 03** – Número de condutores autuados que tiveram a Carteira Nacional de Habilitação apreendida, durante a Operação Lei Seca, por sexo e por artigo do Código de Trânsito Brasileiro - CTB, no 1º semestre de 2018.

| Sexo         | Administrativo - Art.165 |               | Crime - Art. 306 |              | Total - Art. 165 e 306 |             |
|--------------|--------------------------|---------------|------------------|--------------|------------------------|-------------|
|              | Número                   | %             | Número           | %            | Número                 | %           |
| Feminino     | 226                      | 14,92%        | 5                | 0,33%        | 231                    | 15,25%      |
| Masculino    | 1.247                    | 82,31%        | 37               | 2,44%        | 1.284                  | 84,75%      |
| <b>Total</b> | <b>1.473</b>             | <b>97,23%</b> | <b>42</b>        | <b>2,77%</b> | <b>1.515</b>           | <b>100%</b> |

Fonte: Setor da Lei Seca/DETRAN-RN.

**Gráfico 03** – Percentual de condutores autuados que tiveram a Carteira Nacional de Habilitação apreendida, durante a Operação Lei Seca, por sexo e por artigo do Código de Trânsito Brasileiro - CTB, no 1º semestre de 2018.



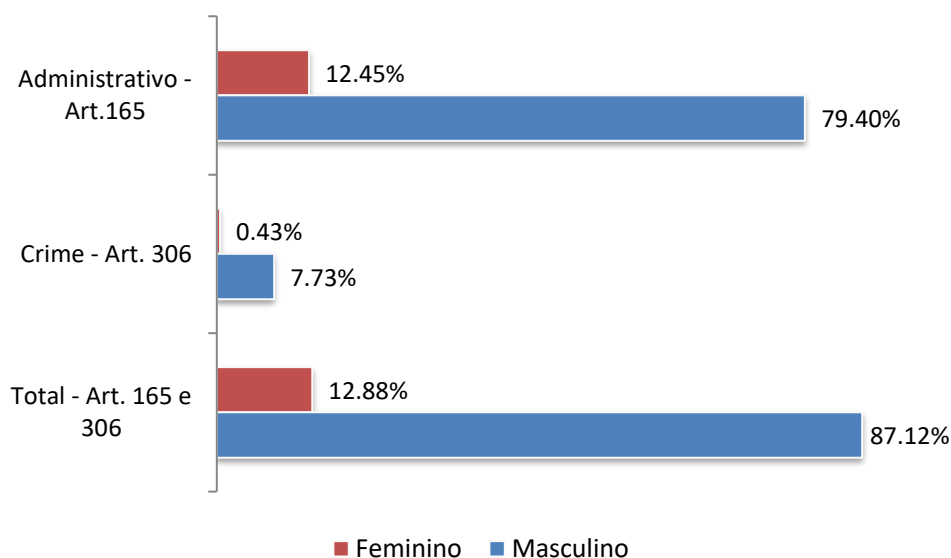
Fonte: Setor da Lei Seca/DETRAN-RN.

**Tabela 04** – Número de condutores autuados durante a Operação Lei Seca, que estavam sem habilitação ou inabilitados, por sexo e por artigo do Código de Trânsito Brasileiro - CTB, no 1º semestre de 2018.

| Sexo         | Administrativo - Art.165 |               | Crime - Art. 306 |              | Total - Art. 165 e 306 |             |
|--------------|--------------------------|---------------|------------------|--------------|------------------------|-------------|
|              | Número                   | %             | Número           | %            | Número                 | %           |
| Feminino     | 29                       | 12,45%        | 1                | 0,43%        | 30                     | 12,88%      |
| Masculino    | 185                      | 79,40%        | 18               | 7,73%        | 203                    | 87,12%      |
| <b>Total</b> | <b>214</b>               | <b>91,85%</b> | <b>19</b>        | <b>8,15%</b> | <b>233</b>             | <b>100%</b> |

Fonte: Setor da Lei Seca/DETRAN-RN.

**Gráfico 04** – Percentual de condutores autuados durante a Operação Lei Seca, que estavam sem habilitação ou inabilitados, por sexo e por artigo do Código de Trânsito Brasileiro - CTB, no 1º semestre de 2018.



Fonte: Setor da Lei Seca/DETRAN-RN.

**Tabela 05** – Número de CNH retidas e número de condutores que não portavam CNH durante a Operação da Lei Seca, por artigo do Código de Trânsito Brasileiro – CTB, no 1º semestre de 2018.

| Situação                   | Administrativo - Art.165 |               | Crime - Art. 306 |              | Total - Art. 165 e 306 |             |
|----------------------------|--------------------------|---------------|------------------|--------------|------------------------|-------------|
|                            | Número                   | %             | Número           | %            | Número                 | %           |
| CNH Recolhida/Retida       | 1.473                    | 84,27%        | 42               | 2,40%        | 1.515                  | 86,67%      |
| Não estava/não possuía CNH | 214                      | 12,24%        | 19               | 1,09%        | 233                    | 13,33%      |
| <b>Total</b>               | <b>1.687</b>             | <b>96,51%</b> | <b>61</b>        | <b>3,49%</b> | <b>1.748</b>           | <b>100%</b> |

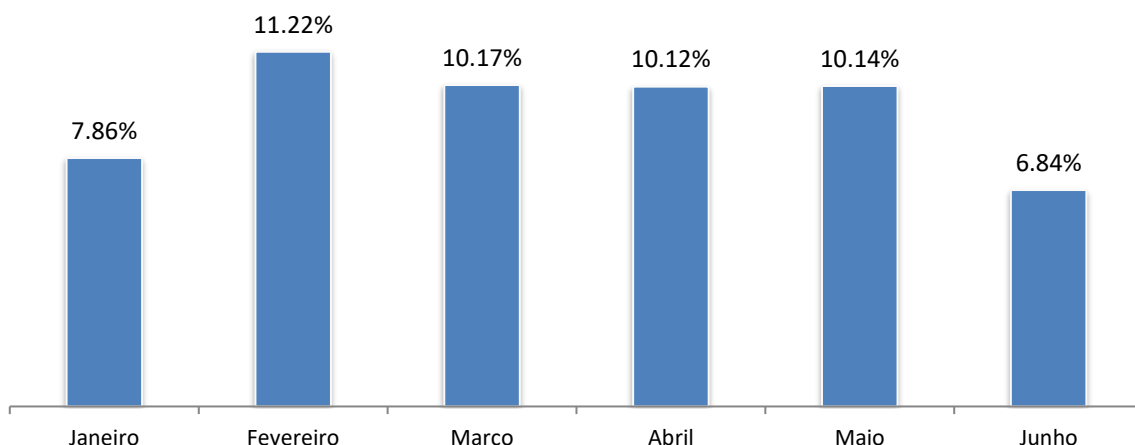
Fonte: Setor da Lei Seca/DETRAN-RN.

**Tabela 06** – Número de CNH Retidas, durante a Operação da Lei Seca, por mês e por artigo do Código de Trânsito Brasileiro – CTB, no 1º semestre de 2018.

| Mês          | Art. 165     | Art. 306  | Total        |
|--------------|--------------|-----------|--------------|
| Janeiro      | 124          | 2         | 126          |
| Fevereiro    | 297          | 11        | 308          |
| Março        | 343          | 2         | 345          |
| Abril        | 273          | 8         | 281          |
| Maio         | 187          | 6         | 193          |
| Junho        | 249          | 13        | 262          |
| <b>Total</b> | <b>1.473</b> | <b>42</b> | <b>1.515</b> |

Fonte: Setor da Lei Seca/DETRAN-RN.

**Gráfico 05** – Distribuição percentual de condutores autuados a partir do total de abordados, durante a Operação da Lei Seca, por mês, no 1º semestre de 2018.



Fonte: Setor da Lei Seca/DETRAN-RN.

**Tabela 07** – Número de condutores abordados e autuados, durante a Operação da Lei Seca, por localidade e por artigo do Código de Trânsito Brasileiro – CTB, no 1º semestre de 2018.

| Local da Operação   | Operações da Lei Seca | Condutores abordados | Condutores autuados |            |          |            |       |         |
|---|-----------------------|----------------------|---------------------|------------|----------|------------|-------|---------|
|   |                       |                      | Art. 165            | % Art. 165 | Art. 306 | % Art. 306 | Total | % Total |
| Av. Ayrton Senna  | 12                    | 3410                 | 237                 | 6,95%      | 7        | 0,21%      | 244   | 7,16%   |
| Av. Ayrton Senna/ R. Gastão Mariz de Faria                        | 1                     | 349                  | 65                  | 18,62%     | 5        | 1,43%      | 70    | 20,06%  |
| Av. Benedito Santana  | 1                     | 247                  | 51                  | 20,65%     | 2        | 0,81%      | 53    | 21,46%  |
| Av. Dep Marcio Marinho/ RN 063/ Rua Pedro Moura/                  | 1                     | 260                  | 26                  | 10,00%     | 0        | 0,00%      | 26    | 10,00%  |
| Av. Dr. João Medeiros Filho                                       | 1                     | 216                  | 5                   | 2,31%      | 0        | 0,00%      | 5     | 2,31%   |
| Av. Eng. Roberto Freire   | 4                     | 1444                 | 99                  | 6,86%      | 0        | 0,00%      | 99    | 6,86%   |
| Av. Gastão Mariz de Faria   | 4                     | 958                  | 87                  | 9,08%      | 2        | 0,21%      | 89    | 9,29%   |
| Av. Hermes da Fonseca   | 3                     | 870                  | 39                  | 4,48%      | 0        | 0,00%      | 39    | 4,48%   |
| Av. Praia de Pirangi  | 1                     | 194                  | 21                  | 10,82%     | 0        | 0,00%      | 21    | 10,82%  |
| Av. Prefeito Omar O'grady   | 2                     | 475                  | 44                  | 9,26%      | 0        | 0,00%      | 44    | 9,26%   |
| Av. Presidente Dutra  | 4                     | 2018                 | 156                 | 7,73%      | 16       | 0,79%      | 172   | 8,52%   |
| Av. Prudente de Moraes  | 5                     | 1278                 | 83                  | 6,49%      | 3        | 0,23%      | 86    | 6,73%   |
| Av. Raimundo Chaves / R. São José                                 | 1                     | 214                  | 23                  | 10,75%     | 0        | 0,00%      | 23    | 10,75%  |
| Av. Sen. Dinarte Mariz  | 2                     | 441                  | 18                  | 4,08%      | 0        | 0,00%      | 18    | 4,08%   |
| Av. Teotônio Freire; R. Gov. Dix Sept Rosado; R. Juvenio Silveira | 1                     | 578                  | 70                  | 12,11%     | 0        | 0,00%      | 70    | 12,11%  |
| R. Araxá  | 9                     | 2044                 | 228                 | 11,15%     | 2        | 0,10%      | 230   | 11,25%  |



| Local da Operação   | Operações da Lei Seca | Condutores abordados | Condutores autuados |              |           |              |              |              |
|---|-----------------------|----------------------|---------------------|--------------|-----------|--------------|--------------|--------------|
|   |                       |                      | Art. 165            | % Art. 165   | Art. 306  | % Art. 306   | Total        | % Total      |
| R. Cte Ezequiel; R. Zeco Diniz; R. Dr. Renato Dantas  | 1                     | 181                  | 38                  | 20,99%       | 0         | 0,00%        | 38           | 20,99%       |
| R. Joaquim Gorgonho/ Rua Comandante Ezequiel  | 1                     | 198                  | 36                  | 18,18%       | 3         | 1,52%        | 39           | 19,70%       |
| R. Maj. Antonio Delmiro; R. Dr. Fco. da Cruz; R. N. Sra. da Conceição; R. Ivanildo Gama Pacheco | 1                     | 253                  | 65                  | 25,69%       | 0         | 0,00%        | 65           | 25,69%       |
| R. Pedro Moura  | 3                     | 810                  | 59                  | 7,28%        | 6         | 0,74%        | 65           | 8,02%        |
| R. Seridó   | 1                     | 105                  | 17                  | 16,19%       | 0         | 0,00%        | 17           | 16,19%       |
| R. Walter Duarte Pereira  | 3                     | 353                  | 47                  | 13,31%       | 0         | 0,00%        | 47           | 13,31%       |
| RN 063  | 1                     | 124                  | 17                  | 13,71%       | 0         | 0,00%        | 17           | 13,71%       |
| RN 063/ Av Deputado Márcio Marinho  | 1                     | 445                  | 28                  | 6,29%        | 0         | 0,00%        | 28           | 6,29%        |
| RN 160  | 1                     | 336                  | 31                  | 9,23%        | 5         | 1,49%        | 36           | 10,71%       |
| RN 160 / Rua Nair Mesquita  | 1                     | 246                  | 45                  | 18,29%       | 6         | 2,44%        | 51           | 20,73%       |
| Rua da Saudade  | 1                     | 195                  | 38                  | 19,49%       | 4         | 2,05%        | 42           | 21,54%       |
| Rua Raimundo Chaves/Av. Prudente de Moraes  | 1                     | 552                  | 14                  | 2,54%        | 0         | 0,00%        | 14           | 2,54%        |
| <b>Total</b>  | <b>68</b>             | <b>18.794</b>        | <b>1.687</b>        | <b>8,98%</b> | <b>61</b> | <b>0,32%</b> | <b>1.748</b> | <b>9,30%</b> |

Fonte: Setor da Lei Seca/DETRAN-RN.

**Tabela 08** – Número de condutores abordados e autuados, durante a Operação da Lei Seca, por município e por artigo do Código de Trânsito Brasileiro – CTB, no 1º Semestre de 2018.

| Município da Operação      | Operações da Lei Seca | Condutores abordados | Condutores autuados |              |           |              |              |              |
|----------------------------|-----------------------|----------------------|---------------------|--------------|-----------|--------------|--------------|--------------|
|                            |                       |                      | Art. 165            | % Art. 165   | Art. 306  | % Art. 306   | Total        | % Total      |
| Caicó                      | 2                     | 379                  | 74                  | 19,53%       | 3         | 0,79%        | 77           | 20,32%       |
| Currais Novos              | 1                     | 578                  | 70                  | 12,11%       | 0         | 0,00%        | 70           | 12,11%       |
| Macaíba                    | 2                     | 499                  | 110                 | 22,04%       | 6         | 1,20%        | 116          | 23,25%       |
| Mossoró                    | 4                     | 2.018                | 156                 | 7,73%        | 16        | 0,79%        | 172          | 8,52%        |
| Natal                      | 43                    | 11.344               | 861                 | 7,59%        | 13        | 0,11%        | 874          | 7,70%        |
| Parnamirim                 | 12                    | 2.688                | 280                 | 10,42%       | 16        | 0,60%        | 296          | 11,01%       |
| Parnamirim/ Nísia Floresta | 2                     | 705                  | 54                  | 7,66%        | 0         | 0,00%        | 54           | 7,66%        |
| São Gonçalo do Amarante    | 2                     | 583                  | 82                  | 14,07%       | 7         | 1,20%        | 89           | 15,27%       |
| <b>Total</b>               | <b>68</b>             | <b>18.794</b>        | <b>1.687</b>        | <b>8,98%</b> | <b>61</b> | <b>0,32%</b> | <b>1.748</b> | <b>9,30%</b> |

Fonte: Setor da Lei Seca/DETRAN-RN.