



2018

GOVERNO DO ESTADO DO RIO GRANDE DO NORTE
DEPARTAMENTO ESTADUAL DE TRÂNSITO
COORDENADORIA DE OPERAÇÕES
SETOR DE ESTATÍSTICA

RELATÓRIO ESTATÍSTICO DOS ATENDIMENTOS REALIZADOS À CARTEIRA NACIONAL DE HABILITAÇÃO - RENACH, NO PRIMEIRO SEMESTRE DE 2018.



NATAL/RN

ESTADO DO RIO GRANDE DO NORTE



GOVERNADOR

Robinson Mesquita de Faria

DIRETOR GERAL

Luiz Eduardo Machado Pereira

COORDENADOR DE OPERAÇÕES

Evandro Roberto Rebouças Fernandes

EQUIPE TÉCNICA

Francinésia Brito de Lucena Azevedo

Janadir Fernandes Silva Cruz

Karina Pessoa Nogueira

Antonino Melo dos Santos

SUMÁRIO

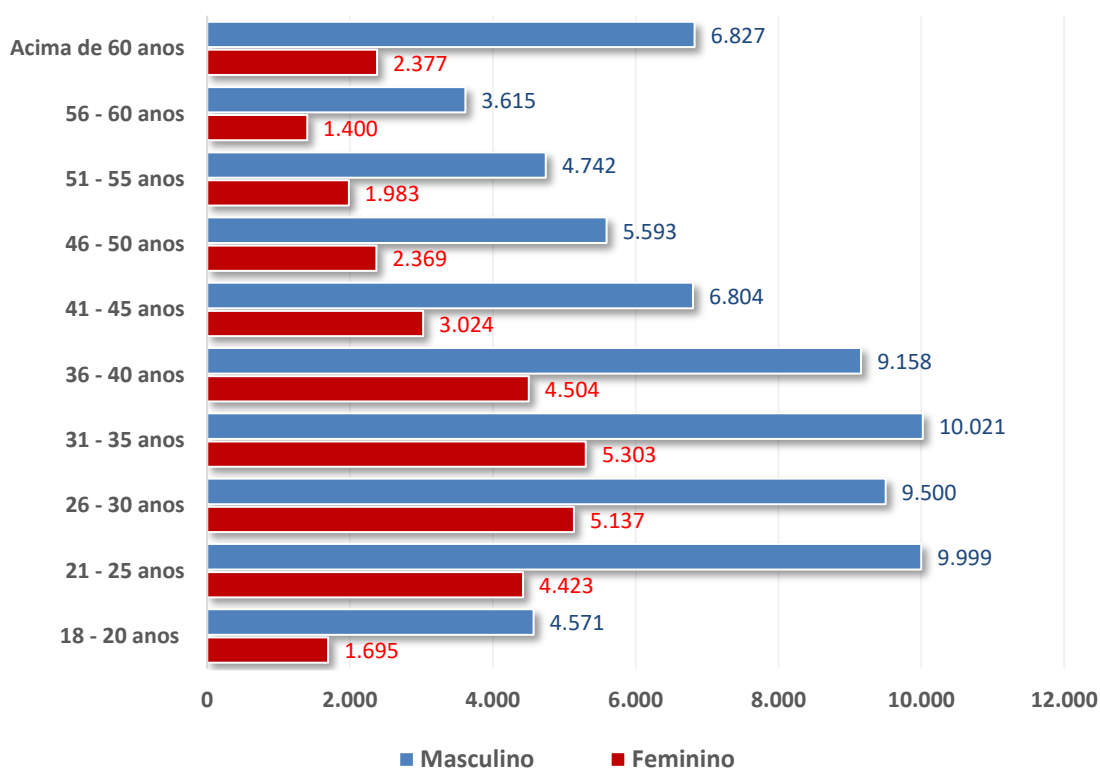
Tabela 01 - Distribuição do número de atendimentos relacionados à Carteira Nacional de Habilitação - CNH, no Rio Grande do Norte, por faixa etária e sexo, no 1º semestre de 2018....	4
Gráfico 01 - Distribuição do número de atendimentos relacionados à Carteira Nacional de Habilitação - CNH, no Rio Grande do Norte, por faixa etária e sexo no 1º semestre de 2018.....	4
Gráfico 02 - Distribuição dos atendimentos relacionados à Carteira Nacional de Habilitação - CNH, no Rio Grande do Norte, por sexo, no 1º semestre de 2018.....	5
Tabela 02 - Distribuição do número de solicitações, a partir dos atendimentos relacionados à Carteira Nacional de Habilitação - CNH, no Rio Grande do Norte, por tipo de serviço, no 1º semestre de 2018.....	5
Tabela 03 - Distribuição do número de atendimentos relacionados à Carteira Nacional de Habilitação - CNH, no Rio Grande do Norte, por ponto de atendimento, no 1º semestre de 2018.....	6
Gráfico 02 - Distribuição do número de atendimentos relacionados à Carteira Nacional de Habilitação - CNH, no Rio Grande do Norte, por ponto de atendimento, no 1º semestre de 2018.....	7

Tabela 01 - Distribuição do número de atendimentos relacionados à Carteira Nacional de Habilitação - CNH, no Rio Grande do Norte, por faixa etária e sexo, no 1º semestre de 2018.

Faixa etária	Feminino		Masculino		Total	
	Fr	%	Fr	%	Fr	%
18 - 20 anos	1.695	5,3%	4.571	6,5%	6.266	6,1%
21 - 25 anos	4.423	13,7%	9.999	14,1%	14.422	14,0%
26 - 30 anos	5.137	15,9%	9.500	13,4%	14.637	14,2%
31 - 35 anos	5.303	0,0%	10.021	14,1%	15.324	0,0%
36 - 40 anos	4.504	14,0%	9.158	12,9%	13.662	13,3%
41 - 45 anos	3.024	9,4%	6.804	9,6%	9.828	9,5%
46 - 50 anos	2.369	7,4%	5.593	7,9%	7.962	7,7%
51 - 55 anos	1.983	6,2%	4.742	6,7%	6.725	6,5%
56 - 60 anos	1.400	4,3%	3.615	5,1%	5.015	4,9%
Acima de 60 anos	2.377	7,4%	6.827	9,6%	9.204	8,9%
Total	32.215	100%	70.830	100%	103.045	100%

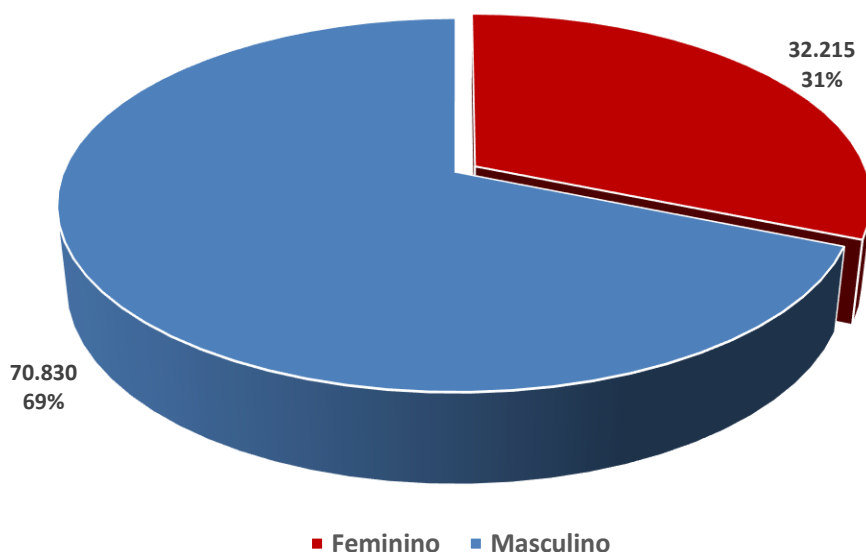
Fonte: Setor de Estatística DETRAN/RN

Gráfico 01 - Distribuição do número de atendimentos relacionados à Carteira Nacional de Habilitação - CNH, no Rio Grande do Norte, por faixa etária e sexo no 1º semestre de 2018.



Fonte: Setor de Estatística DETRAN/RN.

Gráfico 02 - Distribuição dos atendimentos relacionados à Carteira Nacional de Habilitação - CNH, no Rio Grande do Norte, por sexo, no 1º semestre de 2018.



Fonte: Setor de Estatística DETRAN/RN.

Tabela 02 - Distribuição do número de solicitações, a partir dos atendimentos relacionados à Carteira Nacional de Habilitação - CNH, no Rio Grande do Norte, por tipo de serviço, no 1º semestre de 2018.

Tipo do Serviço	Janeiro	Fevereiro	Março	Abril	Maió	Junho	Total
Renovação de exames	12.451	8.611	13.828	10.274	9.382	7.970	62.516
Primeira habilitação	4.111	2.675	4.068	2.510	2.336	2.055	17.755
C.N.H. Definitiva	1.896	1.705	2.151	1.876	1.741	1.685	11.054
Segunda via	795	889	1.163	1.025	931	809	5.612
Alteração de dados	433	254	314	191	232	205	1.629
Mudança de categoria	263	217	320	273	247	212	1.532
Adição de categoria	163	124	209	131	129	119	875
Renovação de exames; Transferência	534	-	-	-	-	-	534
<i>Serviço não informado</i>	-	310	28	32	28	26	424
Renovação de exames; C.N.H. Definitiva	84	45	80	62	43	38	352
Emissão/atualização PID	124	-	-	-	-	-	124
Taxas avulsas	95	-	-	-	-	-	95
Registro de estrangeiro	11	8	15	16	21	10	81
Primeira habilitação; Transferência	72	-	-	-	-	-	72
Alteração de dados; C.N.H. Definitiva	14	14	14	7	5	9	63
Registro de PGU; Renovação de exames	-	6	10	14	19	12	61
Alteração de dados; Transferência	53	-	-	-	-	-	53
C.N.H. Definitiva; Transferência	50	-	-	-	-	-	50
Reinício de processo	7	4	2	5	5	5	28
Adição de categoria; Transferência	25	-	-	-	-	-	25

Tipo do Serviço	Janeiro	Fevereiro	Março	Abril	Mai	Junho	Total
Mudança de categoria; Transferência	25	-	-	-	-	-	25
Mudança de categoria; Adição de categoria	3	3	4	1	1	5	17
Renovação de exames; Adição de categoria	3	1	2	2	3	2	13
Mudança de categoria; C.N.H. Definitiva	2	-	1	2	2	2	9
Adição de categoria; C.N.H. Definitiva	2	-	3	1	2	1	9
Registro; Renovação de exames	8	-	-	-	-	-	8
Renovação de exames; Mudança de categoria	3	2	-	-	-	-	5
Reinício de processo; Transferência	5	-	-	-	-	-	5
Renovação de exames; Alteração de dados	4	-	-	-	-	-	4
Reciclagem	-	2	2	-	-	-	4
Reabilitação	-	-	-	-	2	2	4
Transferência	2	-	-	-	-	-	2
Registro; Adição de categoria	1	-	-	-	-	-	1
PID segunda via	1	-	-	-	-	-	1
Segunda via; Renovação de exames	-	-	-	-	-	1	1
Registro; Renovação de exames; Transferência	1	-	-	-	-	-	1
Mudança de categoria; Adição de categoria; Transferência	1	-	-	-	-	-	1
Total	21.242	14.870	22.214	16.422	15.129	13.168	103.045

Fonte: Setor de Estatística DETRAN/RN.

PID - Permissão Internacional para Dirigir. / PGE - Prontuário Geral Único (número da CNH até 1994).

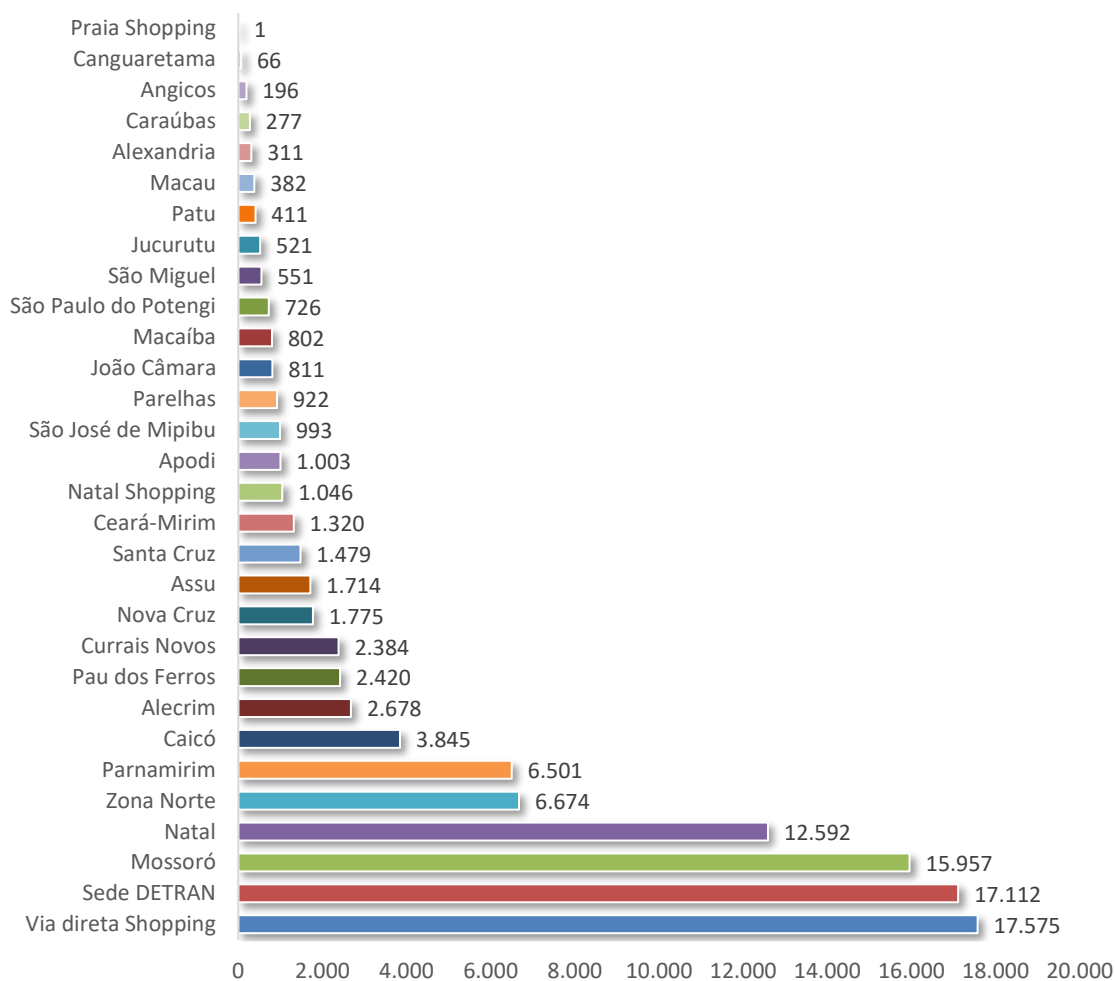
Tabela 03 - Distribuição do número de atendimentos relacionados à Carteira Nacional de Habilitação - CNH, no Rio Grande do Norte, por ponto de atendimento, no 1º semestre de 2018.

Unidade	Janeiro	Fevereiro	Março	Abril	Mai	Junho	Total
Via direta Shopping	-	3.416	5.032	3.528	3.274	2.325	17.575
Sede DETRAN	-	3.587	4.046	3.748	3.211	2.520	17.112
Mossoró	3.167	2.260	3.600	2.617	2.411	1.902	15.957
Natal	12.592	-	-	-	-	-	12.592
Zona Norte	-	1.216	1.863	1.349	1.232	1.014	6.674
Parnamirim	1.249	779	1.471	1.149	969	884	6.501
Caicó	726	516	906	512	649	536	3.845
Alecrim	-	519	748	522	481	408	2.678
Pau dos Ferros	406	327	582	389	404	312	2.420
Currais Novos	499	367	626	208	334	350	2.384
Nova Cruz	330	249	392	291	261	252	1.775
Assu	274	292	350	297	247	254	1.714
Santa Cruz	298	235	330	258	214	144	1.479
Ceará-Mirim	255	168	375	173	191	158	1.320
Natal Shopping	-	-	-	-	36	1.010	1.046
Apodi	176	58	266	194	178	131	1.003
São José de Mipibu	182	117	194	217	130	153	993
Parelhas	154	103	202	139	173	151	922

Unidade	Janeiro	Fevereiro	Março	Abril	Mai	Junho	Total
João Câmara	146	129	187	119	107	123	811
Macaíba	213	43	161	148	134	103	802
São Paulo do Potengi	117	126	226	95	99	63	726
São Miguel	101	70	168	81	60	71	551
Jucurutu	66	86	117	81	88	83	521
Patu	57	56	87	81	66	64	411
Macau	54	29	93	79	61	66	382
Alexandria	58	42	39	64	60	48	311
Caraúbas	80	47	89	26	17	18	277
Angicos	42	29	42	38	21	24	196
Canguaretama	-	4	22	19	21	-	66
Praia Shopping	-	-	-	-	-	1	1
Total	21.242	14.870	22.214	16.422	15.129	13.168	103.045

Fonte: Setor de Estatística DETRAN/RN.

Gráfico 02 - Distribuição do número de atendimentos relacionados à Carteira Nacional de Habilitação - CNH, no Rio Grande do Norte, por ponto de atendimento, no 1º semestre de 2018.



Fonte: Setor de Estatística DETRAN/RN.