



2018

GOVERNO DO ESTADO DO RIO GRANDE DO NORTE  
DEPARTAMENTO ESTADUAL DE TRÂNSITO  
COORDENADORIA DE OPERAÇÕES  
SETOR DE ESTATÍSTICA

## RELATÓRIO ESTATÍSTICO DOS ATENDIMENTOS RELACIONADOS À CARTEIRA NACIONAL DE HABILITAÇÃO - RENACH, NO ANO DE 2018



NATAL/RN

# **ESTADO DO RIO GRANDE DO NORTE**



## **GOVERNADOR**

*Maria de Fátima Bezerra*

## **DIRETOR GERAL**

*Octávio Santiago Filho*

## **COORDENADOR DE OPERAÇÕES**

*Antônio Marcos de Abreu Peixoto*

## **EQUIPE TÉCNICA**

*Francinésia Brito de Lucena Azevedo*

*Janadir Fernandes Silva Cruz*

*Karina Pessoa Nogueira*

*Antonino Melo dos Santos*

## SUMÁRIO

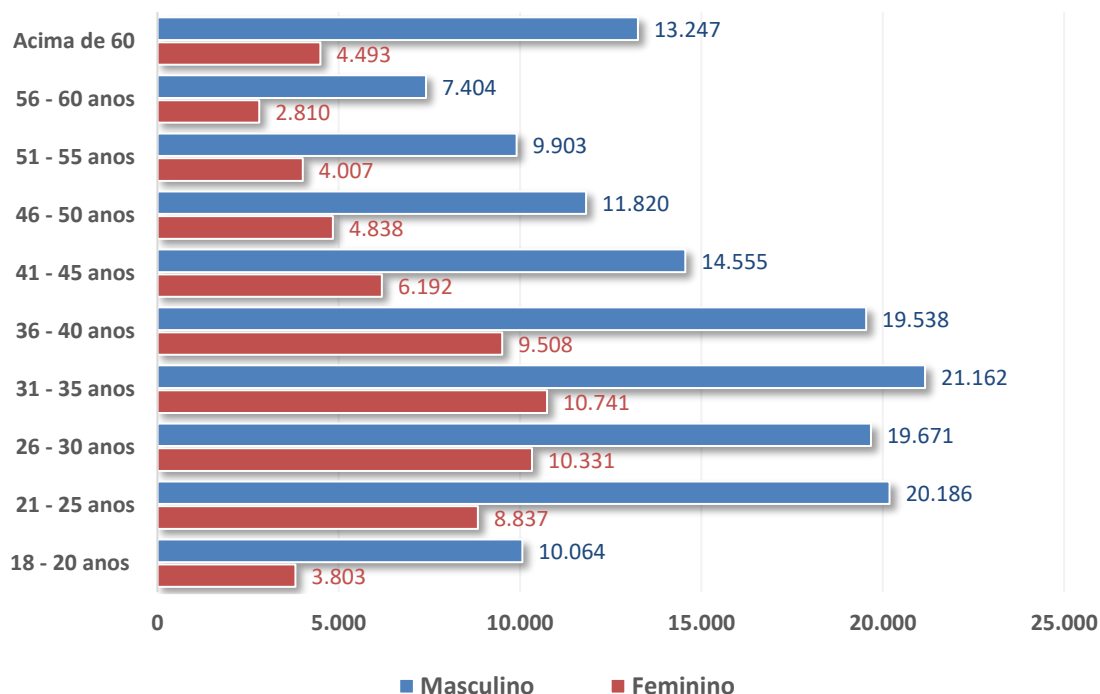
Tabela 01 - Distribuição do número de atendimentos relacionados à Carteira Nacional de Habilitação - CNH, no Rio Grande do Norte, por faixa etária e sexo, em 2018. ....	4
Gráfico 01 - Distribuição do número de atendimentos relacionados à Carteira Nacional de Habilitação - CNH, no Rio Grande do Norte, por faixa etária e sexo, em 2018. ....	4
Gráfico 02 - Distribuição dos atendimentos relacionados à Carteira Nacional de Habilitação - CNH, no Rio Grande do Norte, por sexo, em 2018. ....	5
Tabela 02 - Distribuição do número de solicitações, a partir dos atendimentos relacionados à Carteira Nacional de Habilitação - CNH, no Rio Grande do Norte, por tipo de serviço, em 2018.6	
Tabela 03 - Distribuição do número de atendimentos relacionados à Carteira Nacional de Habilitação - CNH, no Rio Grande do Norte, por ponto de atendimento, em 2018.....	8
Gráfico 03 - Distribuição do número de atendimentos relacionados à Carteira Nacional de Habilitação - CNH, no Rio Grande do Norte, por ponto de atendimento, em 2018.....	10

**Tabela 01** - Distribuição do número de atendimentos relacionados à Carteira Nacional de Habilitação - CNH, no Rio Grande do Norte, por faixa etária e sexo, em 2018.

Faixa etária	Feminino		Masculino		RN	
	Número	%	Número	%	Número	%
18 - 20 anos	3.803	5,8%	10.064	6,8%	13.867	6,5%
21 - 25 anos	8.837	13,5%	20.186	13,7%	29.023	13,6%
26 - 30 anos	10.331	15,8%	19.671	13,3%	30.002	14,1%
31 - 35 anos	10.741	16,4%	21.162	14,3%	31.903	15,0%
36 - 40 anos	9.508	14,5%	19.538	13,2%	29.046	13,6%
41 - 45 anos	6.192	9,4%	14.555	9,9%	20.747	9,7%
46 - 50 anos	4.838	7,4%	11.820	8,0%	16.658	7,8%
51 - 55 anos	4.007	6,1%	9.903	6,7%	13.910	6,5%
56 - 60 anos	2.810	4,3%	7.404	5,0%	10.214	4,8%
60 anos e +	4.493	6,9%	13.247	9,0%	17.740	8,3%
<b>Total</b>	<b>65.560</b>	<b>100%</b>	<b>147.550</b>	<b>100%</b>	<b>213.110</b>	<b>100%</b>

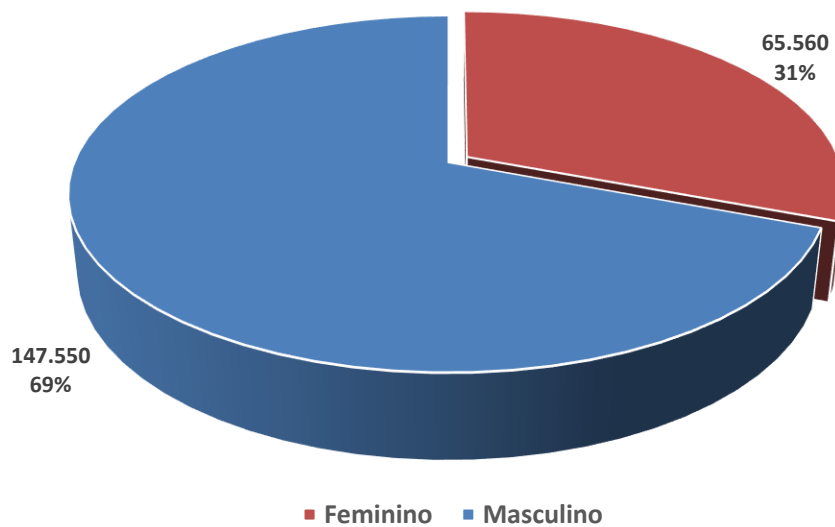
Fonte: Setor de Estatística, DETRAN/RN.

**Gráfico 01** - Distribuição do número de atendimentos relacionados à Carteira Nacional de Habilitação - CNH, no Rio Grande do Norte, por faixa etária e sexo, em 2018.



Fonte: Setor de Estatística, DETRAN/RN.

**Gráfico 02** - Distribuição dos atendimentos relacionados à Carteira Nacional de Habilitação - CNH, no Rio Grande do Norte, por sexo, em 2018.



Fonte: Setor de Estatística, DETRAN/RN.

**Tabela 02** - Distribuição do número de solicitações, a partir dos atendimentos relacionados à Carteira Nacional de Habilitação - CNH, no Rio Grande do Norte, por tipo de serviço, em 2018.

<b>Tipo do Serviço</b>	<b>Janeiro</b>	<b>Fevereiro</b>	<b>Março</b>	<b>Abril</b>	<b>Mai</b>	<b>Junho</b>	<b>Julho</b>	<b>Agosto</b>	<b>Setembro</b>	<b>Outubro</b>	<b>Novembro</b>	<b>Dezembro</b>	<b>Total</b>
Renovação de exames	12.451	8.611	13.828	10.274	9.382	7.970	10.980	12.032	10.675	12.223	11.996	13.212	<b>133.634</b>
Primeira habilitação	4.111	2.675	4.068	2.510	2.336	2.055	2.701	3.012	2.687	2.772	2.826	3.345	<b>35.098</b>
C.N.H. Definitiva	1.896	1.705	2.151	1.876	1.741	1.685	1.864	2.110	1.654	1.850	1.788	2.151	<b>22.471</b>
Segunda via	795	889	1.163	1.025	931	809	1.013	1.005	876	999	903	947	<b>11.355</b>
Alteração de dados	433	254	314	191	232	205	233	253	189	231	181	174	<b>2.890</b>
Mudança de categoria	263	217	320	273	247	212	247	277	240	245	267	259	<b>3.067</b>
Adição de categoria	163	124	209	131	129	119	139	150	143	149	137	148	<b>1.741</b>
Renovação de exames; transferência	534	-	-	-	-	-	-	-	-	-	-	-	<b>534</b>
Serviço não informado	-	310	28	32	28	26	23	30	25	33	43	32	<b>610</b>
Renovação de exames; C.N.H. Definitiva	84	45	80	62	43	38	54	62	44	46	43	65	<b>666</b>
Emissão/atualização PID	124	-	-	-	-	-	-	-	-	-	-	-	<b>124</b>
Taxas avulsas	95	-	-	-	-	-	-	-	-	-	-	-	<b>95</b>
Registro de estrangeiro	11	8	15	16	21	10	21	15	15	13	8	4	<b>157</b>
Primeira habilitação; transferência	72	-	-	-	-	-	-	-	-	-	-	-	<b>72</b>
Alteração de dados; C.N.H. Definitiva	14	14	14	7	5	9	1	5	2	9	9	6	<b>95</b>
Registro de PGU; renovação de exames	-	6	10	14	19	12	8	19	12	16	15	13	<b>144</b>
Alteração de dados; transferência	53	-	-	-	-	-	-	-	-	-	-	-	<b>53</b>
C.N.H. Definitiva; transferência	50	-	-	-	-	-	-	-	-	-	-	-	<b>50</b>
Reinício de processo	7	4	2	5	5	5	9	7	2	10	1	4	<b>61</b>
Adição de categoria; transferência	25	-	-	-	-	-	-	-	-	-	-	-	<b>25</b>
Mudança de categoria; transferência	25	-	-	-	-	-	-	-	-	-	-	-	<b>25</b>
Mudança de categoria; adição de categoria	3	3	4	1	1	5	3	1	4	3	2	3	<b>33</b>
Renovação de exames; adição de categoria	3	1	2	2	3	2	2	-	3	1	2	2	<b>23</b>

<b>Tipo do Serviço</b>	<b>Janeiro</b>	<b>Fevereiro</b>	<b>Março</b>	<b>Abril</b>	<b>Mai</b>	<b>Junho</b>	<b>Julho</b>	<b>Agosto</b>	<b>Setembro</b>	<b>Outubro</b>	<b>Novembro</b>	<b>Dezembro</b>	<b>Total</b>
Mudança de categoria; C.N.H. Definitiva	2	-	1	2	2	2	-	2	1	2	1	2	17
Adição de categoria; C.N.H. Definitiva	2	-	3	1	2	1	-	5	4	-	2	3	23
Registro; renovação de exames	8	-	-	-	-	-	-	-	-	-	-	-	8
Renovação de exames; mudança de categoria	3	2	-	-	-	-	-	-	-	-	-	-	5
Reinício de processo; transferência	5	-	-	-	-	-	-	-	-	-	-	-	5
Renovação de exames; alteração de dados	4	-	-	-	-	-	-	-	-	-	-	-	4
Reciclagem	-	2	2	-	-	-	-	1	-	1	-	1	7
Reabilitação	-	-	-	-	2	2	-	-	1	-	-	1	6
Transferência	2	-	-	-	-	-	-	-	-	-	-	-	2
Registro; adição de categoria	1	-	-	-	-	-	-	2	1	-	-	-	4
PID segunda via	1	-	-	-	-	-	-	-	-	-	-	-	1
Segunda via; renovação de exames	-	-	-	-	-	1	-	-	-	-	-	-	1
Registro de estrangeiro; adição de categoria	-	-	-	-	-	-	-	-	1	-	-	-	1
Registro; renovação de exames; transferência	1	-	-	-	-	-	-	-	-	-	-	-	1
Mudança de categoria; adição de categoria; transferência	1	-	-	-	-	-	-	-	-	-	-	-	1
Renovação de exames; adição de categoria; C.N.H. Definitiva	1	-	-	-	-	-	-	-	-	-	-	-	1
<b>Total</b>	<b>21.243</b>	<b>14.870</b>	<b>22.214</b>	<b>16.422</b>	<b>15.129</b>	<b>13.168</b>	<b>17.298</b>	<b>18.988</b>	<b>16.579</b>	<b>18.603</b>	<b>18.224</b>	<b>20.372</b>	<b>213.110</b>

Fonte: Setor de Estatística, DETRAN/RN.

PID - Permissão Internacional para Dirigir.

**Tabela 03** - Distribuição do número de atendimentos relacionados à Carteira Nacional de Habilitação - CNH, no Rio Grande do Norte, por ponto de atendimento, em 2018.

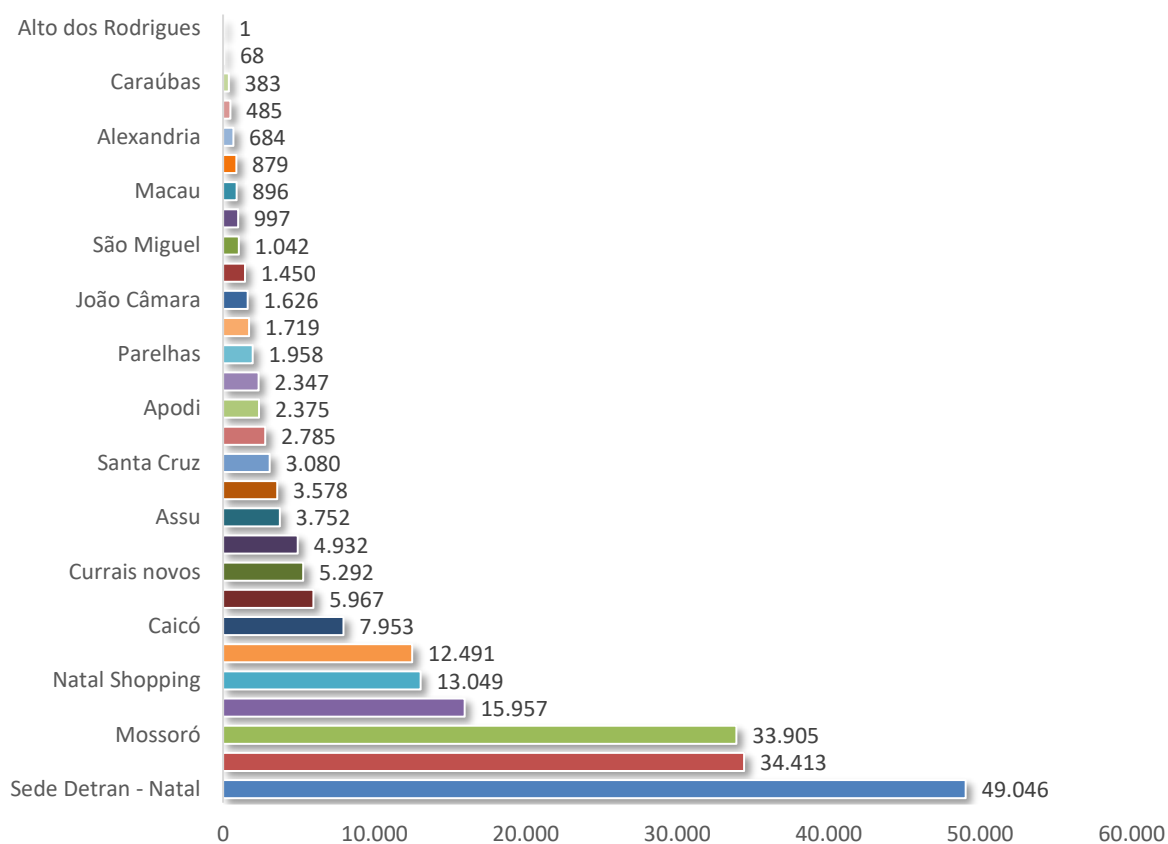
Unidade	Janeiro	Fevereiro	Março	Abril	Mai	Junho	Julho	Agosto	Setembro	Outubro	Novembro	Dezembro	Total
Sede Detran - Natal	12.592	3.587	4.046	3.748	3.211	2.521	3.367	3.441	2.903	3.281	3.103	3.246	49.046
Shopping Via Direta - Natal	-	3.416	5.032	3.528	3.274	2.325	3.084	2.988	2.480	2.679	2.548	3.059	34.413
Mossoró	3.167	2.260	3.600	2.617	2.411	1.902	2.604	3.044	2.585	3.050	3.229	3.436	33.905
Shopping Estação - Natal	-	1.216	1.863	1.349	1.232	1.014	1.426	1.579	1.439	1.590	1.505	1.744	15.957
Natal Shopping	-	-	-	-	36	1.010	1.990	1.903	1.783	1.950	1.863	2.514	13.049
Parnamirim	1.249	779	1.471	1.149	969	884	387	1.101	1.043	1.196	1.171	1.092	12.491
Caicó	726	516	906	512	649	536	549	761	654	761	584	799	7.953
Alecrim	-	519	748	522	481	408	539	536	542	574	549	549	5.967
Currais novos	499	367	626	208	334	350	476	494	429	453	465	591	5.292
Pau dos Ferros	406	327	582	389	404	312	389	410	385	478	422	428	4.932
Assu	274	292	350	297	247	254	293	393	342	211	411	388	3.752
Nova Cruz	330	249	392	291	261	252	284	295	251	339	317	317	3.578
Santa Cruz	298	235	330	258	214	144	240	285	238	278	285	275	3.080
Ceará-Mirim	255	168	375	173	191	158	195	289	231	215	213	322	2.785
Apodi	176	58	266	194	178	131	227	233	186	223	290	213	2.375
São José de Mipibu	182	117	194	217	130	153	226	224	181	241	224	258	2.347
Parelhas	154	103	202	139	173	151	176	181	117	195	161	206	1.958
Macaíba	213	43	161	148	134	103	154	125	165	177	121	175	1.719
João Câmara	146	129	187	119	107	123	128	156	120	142	136	133	1.626
São Paulo do Potengi	117	126	226	95	99	63	116	116	119	121	118	134	1.450
São Miguel	101	70	168	81	60	71	84	77	57	99	82	92	1.042
Jucurutu	66	86	117	81	88	83	77	95	70	71	95	68	997
Macau	54	29	93	79	61	66	61	83	71	97	103	99	896
Patu	57	56	87	81	66	64	92	70	82	66	71	87	879



<b>Unidade</b>	<b>Janeiro</b>	<b>Fevereiro</b>	<b>Março</b>	<b>Abril</b>	<b>Mai</b>	<b>Junho</b>	<b>Julho</b>	<b>Agosto</b>	<b>Setembro</b>	<b>Outubro</b>	<b>Novembro</b>	<b>Dezembro</b>	<b>Total</b>
Alexandria	58	42	39	64	60	48	81	48	57	51	64	72	684
Angicos	42	29	42	38	21	24	37	39	35	42	76	60	485
Caraúbas	80	47	89	26	17	18	15	23	14	22	17	15	383
Canguaretama	-	4	22	19	21	-	1	-	-	-	1	-	68
Alto dos Rodrigues	-	-	-	-	-	-	-	-	-	1	-	-	1
<b>Total</b>	<b>21.242</b>	<b>14.870</b>	<b>22.214</b>	<b>16.422</b>	<b>15.129</b>	<b>13.168</b>	<b>17.298</b>	<b>18.989</b>	<b>16.579</b>	<b>18.603</b>	<b>18.224</b>	<b>20.372</b>	<b>213.110</b>

Fonte: Setor de Estatística, DETRAN/RN.

**Gráfico 03** - Distribuição do número de atendimentos relacionados à Carteira Nacional de Habilitação - CNH, no Rio Grande do Norte, por ponto de atendimento, em 2018.



Fonte: Setor de Estatística, DETRAN/RN.