



DETRAN-RN

GOVERNO DO ESTADO DO RIO GRANDE DO NORTE

DEPARTAMENTO ESTADUAL DE TRÂNSITO

COORDENADORIA DE OPERAÇÕES

SETOR DE ESTATÍSTICA

2019

RELATÓRIO ESTATÍSTICO DOS ATENDIMENTOS RELACIONADOS À CARTEIRA NACIONAL DE HABILITAÇÃO - RENACH, DE JANEIRO A JUNHO DE 2019



NATAL/RN

ESTADO DO RIO GRANDE DO NORTE



GOVERNADOR

Maria de Fátima Bezerra

DIRETOR GERAL

Jonielson Pereira de Oliveira

COORDENADOR DE OPERAÇÕES

Antônio Marcos de Abreu Peixoto

EQUIPE TÉCNICA

Francinésia Brito de Lucena Azevedo

Janadir Fernandes Silva Cruz

Karina Pessoa Nogueira

Antonino Melo dos Santos

SUMÁRIO

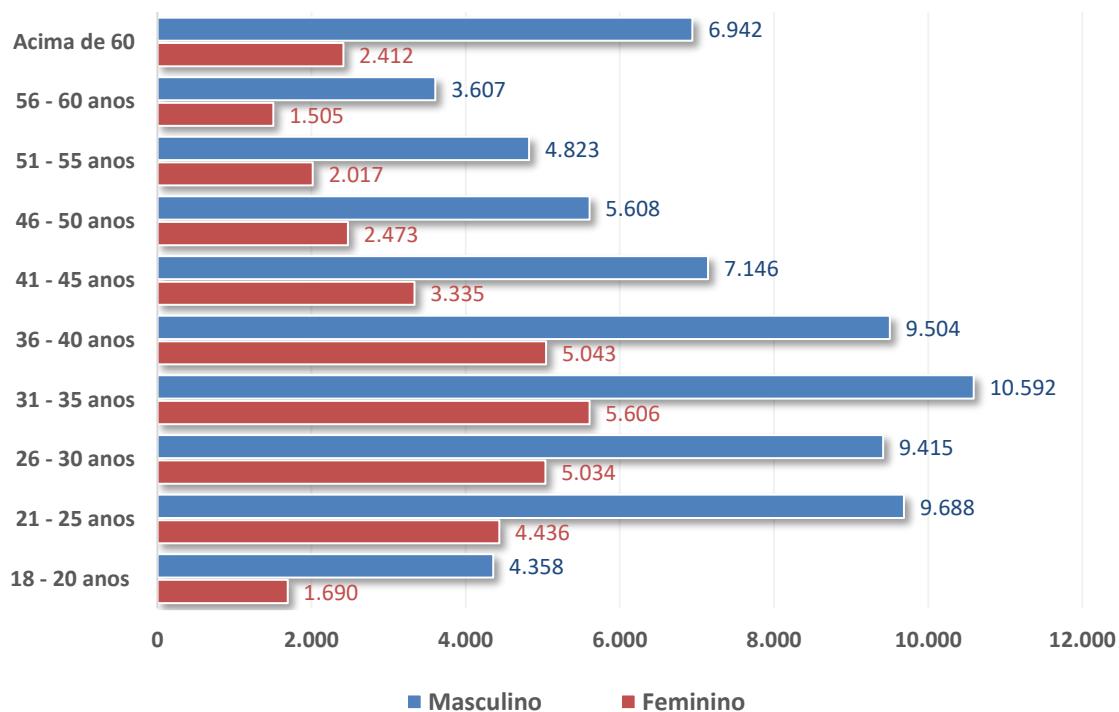
Tabela 01 - Distribuição do número de atendimentos relacionados à Carteira Nacional de Habilitação - CNH, no Rio Grande do Norte, por faixa etária e sexo, de janeiro a Junho de 2019.	4
Gráfico 01 - Distribuição do número de atendimentos relacionados à Carteira Nacional de Habilitação - CNH, no Rio Grande do Norte, por faixa etária e sexo, de janeiro a Junho de 2019.	4
Gráfico 02 - Distribuição dos atendimentos relacionados à Carteira Nacional de Habilitação - CNH, no Rio Grande do Norte, por sexo, de janeiro a junho 2019.	5
Tabela 02 - Distribuição do número de solicitações, a partir dos atendimentos relacionados à Carteira Nacional de Habilitação - CNH, no Rio Grande do Norte, por tipo de serviço, de janeiro a junho de 2019.	6
Tabela 03 - Distribuição do número de atendimentos relacionados à Carteira Nacional de Habilitação - CNH, no Rio Grande do Norte, por ponto de atendimento, de janeiro a Junho de 2019.	7
Gráfico 03 - Distribuição do número de atendimentos relacionados à Carteira Nacional de Habilitação - CNH, no Rio Grande do Norte, por ponto de atendimento, de janeiro a Junho de 2019.	8

Tabela 01 - Distribuição do número de atendimentos relacionados à Carteira Nacional de Habilitação - CNH, no Rio Grande do Norte, por faixa etária e sexo, de janeiro a Junho de 2019.

Faixa etária	Feminino		Masculino		RN	
	Fr	%	Fr	%	Fr	%
18 - 20 anos	1.690	5,0%	4.358	6,1%	6.048	5,7%
21 - 25 anos	4.436	13,2%	9.688	13,5%	14.124	13,4%
26 - 30 anos	5.034	15,0%	9.415	13,1%	14.449	13,7%
31 - 35 anos	5.606	16,7%	10.592	14,8%	16.198	15,4%
36 - 40 anos	5.043	15,0%	9.504	13,3%	14.547	13,8%
41 - 45 anos	3.335	9,9%	7.146	10,0%	10.481	10,0%
46 - 50 anos	2.473	7,4%	5.608	7,8%	8.081	7,7%
51 - 55 anos	2.017	6,0%	4.823	6,7%	6.840	6,5%
56 - 60 anos	1.505	4,5%	3.607	5,0%	5.112	4,9%
Acima de 60	2.412	7,2%	6.942	9,7%	9.354	8,9%
Total	33.551	100%	71.683	100%	105.234	100%

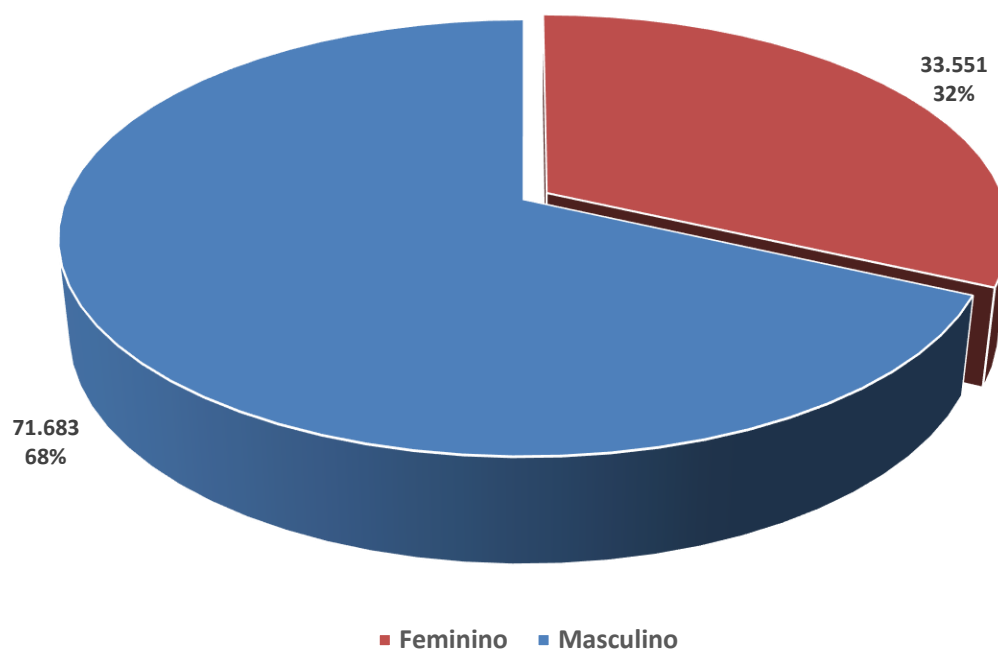
Fonte: Setor de Estatística, DETRAN/RN.

Gráfico 01 - Distribuição do número de atendimentos relacionados à Carteira Nacional de Habilitação - CNH, no Rio Grande do Norte, por faixa etária e sexo, de janeiro a Junho de 2019.



Fonte: Setor de Estatística, DETRAN/RN.

Gráfico 02 - Distribuição dos atendimentos relacionados à Carteira Nacional de Habilitação - CNH, no Rio Grande do Norte, por sexo, de janeiro a junho 2019.



Fonte: Setor de Estatística, DETRAN/RN.

Tabela 02 - Distribuição do número de solicitações, a partir dos atendimentos relacionados à Carteira Nacional de Habilitação - CNH, no Rio Grande do Norte, por tipo de serviço, de janeiro a junho de 2019.

Tipo do Serviço	Janeiro	Fevereiro	Março	Abril	Mai	Junho	Total
Renovação de exames	15.781	12.373	10.315	9.584	10.458	8.566	67.077
Primeira habilitação	4.218	2.627	2.559	2.607	2.888	2.268	17.167
C.N.H. Definitiva	2.193	1.515	1.744	1.733	1.887	1.872	10.944
Segunda via	1.171	926	845	840	938	798	5.518
Alteração de dados	259	228	213	223	257	203	1.383
Mudança de categoria	299	266	216	239	217	171	1.408
Adição de categoria	207	127	135	115	157	136	877
Renovação de exames; C.N.H. Definitiva	82	61	39	56	48	42	328
Serviço não informado	40	28	33	30	47	24	202
Reinício de processo	13	2	3	5	10	7	40
Registro de estrangeiro	17	18	10	16	20	11	92
Registro de PGU; renovação de exames	13	11	11	12	15	10	72
Alteração de dados; C.N.H. Definitiva	11	3	9	2	17	8	50
Mudança de categoria; adição de categoria	6	6	5	5	2	4	28
Adição de categoria; C.N.H. Definitiva	5	3	1	3	3	1	16
Mudança de categoria; C.N.H. Definitiva	2	1	-	2	2	3	10
Renovação de exames; adição de categoria	3	-	1	1	1	1	7
Reabilitação	1	7	-	-	-	2	10
Registro de PGU; adição de categoria	-	1	1	-	-	1	3
Registro de estrangeiro; adição de categoria	-	-	-	-	-	1	1
Segunda via; renovação de exames	1	-	-	-	-	-	1
Total	24.321	18.203	16.140	15.473	16.967	14.129	105.234

Fonte: Setor de Estatística, DETRAN/RN.

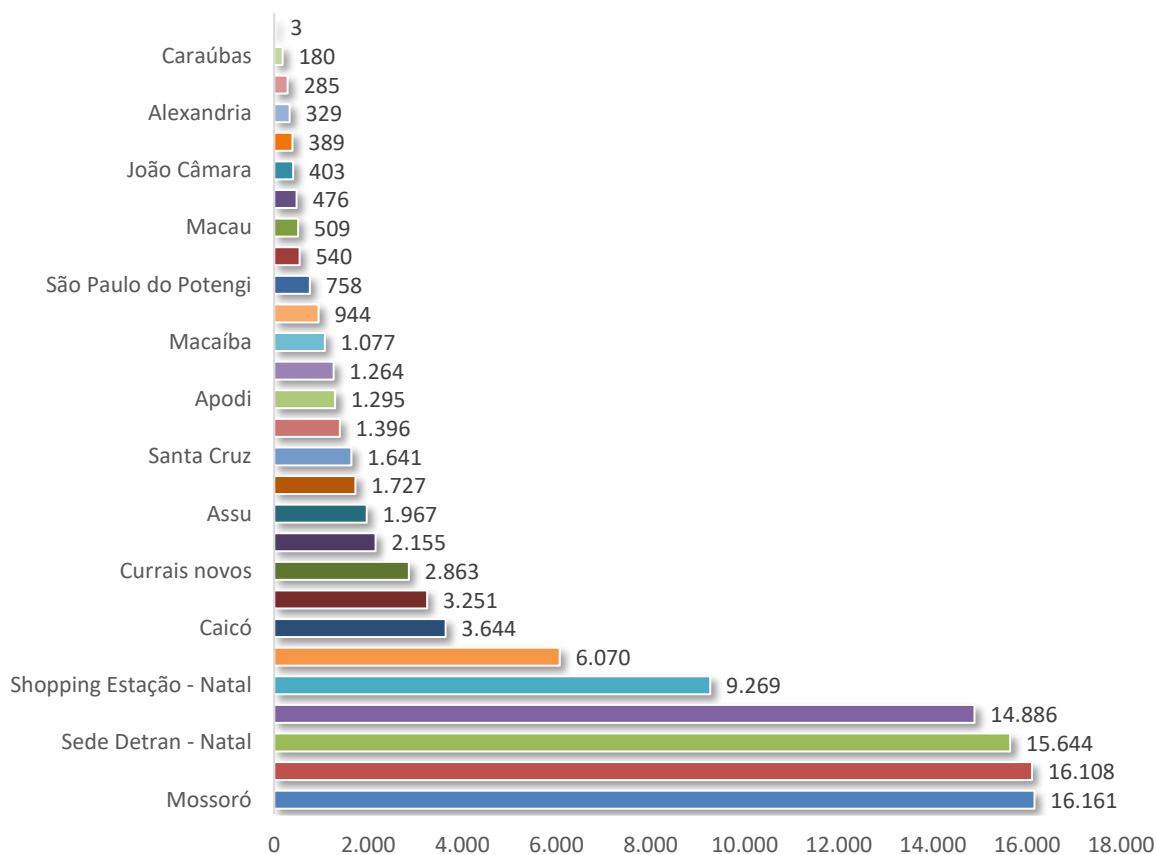
PID - Permissão Internacional para Dirigir.

Tabela 03 - Distribuição do número de atendimentos relacionados à Carteira Nacional de Habilitação - CNH, no Rio Grande do Norte, por ponto de atendimento, de janeiro a Junho de 2019.

Unidade	Janeiro	Fevereiro	Março	Abril	Maió	Junho	Total
Sede Detran - Natal	3.821	2.850	2.322	2.205	2.383	2.063	15.644
Shopping Via Direta - Natal	3.838	2.819	2.567	2.339	2.509	2.036	16.108
Mossoró	3.790	2.749	2.508	2.339	2.661	2.114	16.161
Shopping Estação - Natal	2.194	1.621	1.371	1.337	1.530	1.216	9.269
Natal Shopping	3.301	2.548	2.273	2.199	2.407	2.158	14.886
Parnamirim	1.409	977	917	972	972	823	6.070
Caicó	715	606	603	500	637	583	3.644
Alecrim	775	602	473	453	577	371	3.251
Currais novos	621	515	425	491	458	353	2.863
Pau dos Ferros	467	374	361	329	358	266	2.155
Assu	459	306	310	306	316	270	1.967
Nova Cruz	371	280	246	261	289	280	1.727
Santa Cruz	333	286	230	290	286	216	1.641
Ceará-Mirim	303	229	185	227	243	209	1.396
Apodi	354	168	258	182	158	175	1.295
São José de Mipibu	319	188	202	195	186	174	1.264
Parelhas	197	161	137	153	158	138	944
Macaíba	263	186	141	179	180	128	1.077
João Câmara	117	131	118	18	8	11	403
São Paulo do Potengi	144	131	109	91	166	117	758
São Miguel	89	84	78	105	94	90	540
Jucurutu	91	70	61	56	69	42	389
Macau	108	81	86	88	86	60	509
Patu	114	94	52	65	91	60	476
Alexandria	69	68	56	42	44	50	329
Angicos	44	59	35	44	57	46	285
Caraúbas	15	20	16	7	43	79	180
Canguaretama	1	-	-	-	1	1	3
Total	24.322	18.203	16.140	15.473	16.967	14.129	105.234

Fonte: Setor de Estatística, DETRAN/RN.

Gráfico 03 - Distribuição do número de atendimentos relacionados à Carteira Nacional de Habilitação - CNH, no Rio Grande do Norte, por ponto de atendimento, de janeiro a Junho de 2019.



Fonte: Setor de Estatística, DETRAN/RN.