



2019

GOVERNO DO ESTADO DO RIO GRANDE DO NORTE  
DEPARTAMENTO ESTADUAL DE TRÂNSITO  
COORDENADORIA DE OPERAÇÕES  
SETOR DE ESTATÍSTICA

## RELATÓRIO ESTATÍSTICO DOS ATENDIMENTOS RELACIONADOS À CARTEIRA NACIONAL DE HABILITAÇÃO - RENACH, NO ANO DE 2019



NATAL/RN

# **ESTADO DO RIO GRANDE DO NORTE**



## **GOVERNADOR**

*Maria de Fátima Bezerra*

## **DIRETOR GERAL**

*Jonielson Pereira de Oliveira*

## **COORDENADOR DE OPERAÇÕES**

*Antônio Marcos de Abreu Peixoto*

## **EQUIPE TÉCNICA**

*Francinésia Brito de Lucena Azevedo*

*Janadir Fernandes Silva Cruz*

*Karina Pessoa Nogueira*

*Antonino Melo dos Santos*

## SUMÁRIO

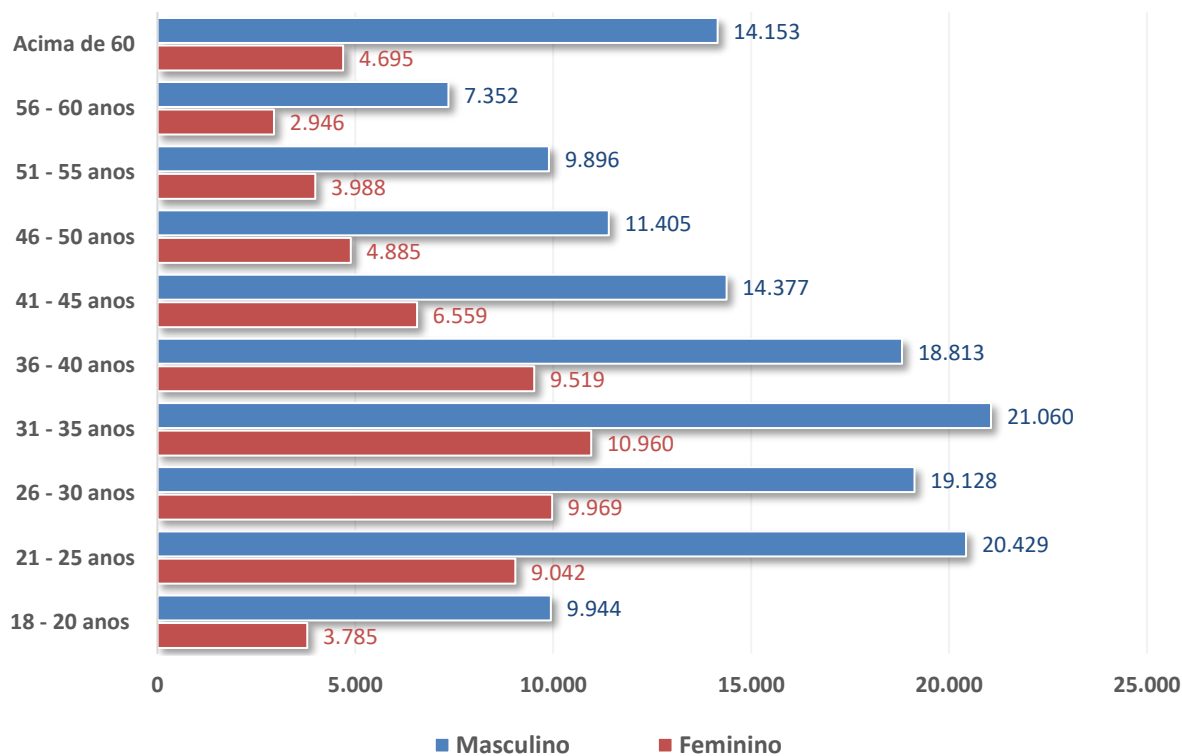
Tabela 01 - Distribuição do número de atendimentos relacionados à Carteira Nacional de Habilitação - CNH, no Rio Grande do Norte, por faixa etária e sexo, em 2019. ....	4
Gráfico 01 - Distribuição do número de atendimentos relacionados à Carteira Nacional de Habilitação - CNH, no Rio Grande do Norte, por faixa etária e sexo, em 2019. ....	4
Gráfico 02 - Distribuição dos atendimentos relacionados à Carteira Nacional de Habilitação - CNH, no Rio Grande do Norte, por sexo, em 2019. ....	5
Tabela 02 - Distribuição do número de solicitações, a partir dos atendimentos relacionados à Carteira Nacional de Habilitação - CNH, no Rio Grande do Norte, por tipo de serviço, em 2019.6	
Tabela 03 - Distribuição do número de atendimentos relacionados à Carteira Nacional de Habilitação - CNH, no Rio Grande do Norte, por ponto de atendimento, em 2019.....	7
Gráfico 03 - Distribuição do número de atendimentos relacionados à Carteira Nacional de Habilitação - CNH, no Rio Grande do Norte, por ponto de atendimento, em 2019.....	9

**Tabela 01** - Distribuição do número de atendimentos relacionados à Carteira Nacional de Habilitação - CNH, no Rio Grande do Norte, por faixa etária e sexo, em 2019.

Faixa etária	Feminino		Masculino		RN	
	Fr	%	Fr	%	Fr	%
18 - 20 anos	3.785	5,7%	9.944	6,8%	13.729	6,4%
21 - 25 anos	9.042	13,6%	20.429	13,9%	29.471	13,8%
26 - 30 anos	9.969	15,0%	19.128	13,1%	29.097	13,7%
31 - 35 anos	10.960	16,5%	21.060	14,4%	32.020	15,0%
36 - 40 anos	9.519	14,3%	18.813	12,8%	28.332	13,3%
41 - 45 anos	6.559	9,9%	14.377	9,8%	20.936	9,8%
46 - 50 anos	4.885	7,4%	11.405	7,8%	16.290	7,7%
51 - 55 anos	3.988	6,0%	9.896	6,8%	13.884	6,5%
56 - 60 anos	2.946	4,4%	7.352	5,0%	10.298	4,8%
Acima de 60	4.695	7,1%	14.153	9,7%	18.848	8,9%
<b>Total</b>	<b>66.348</b>	<b>100%</b>	<b>146.557</b>	<b>100%</b>	<b>212.905</b>	<b>100%</b>

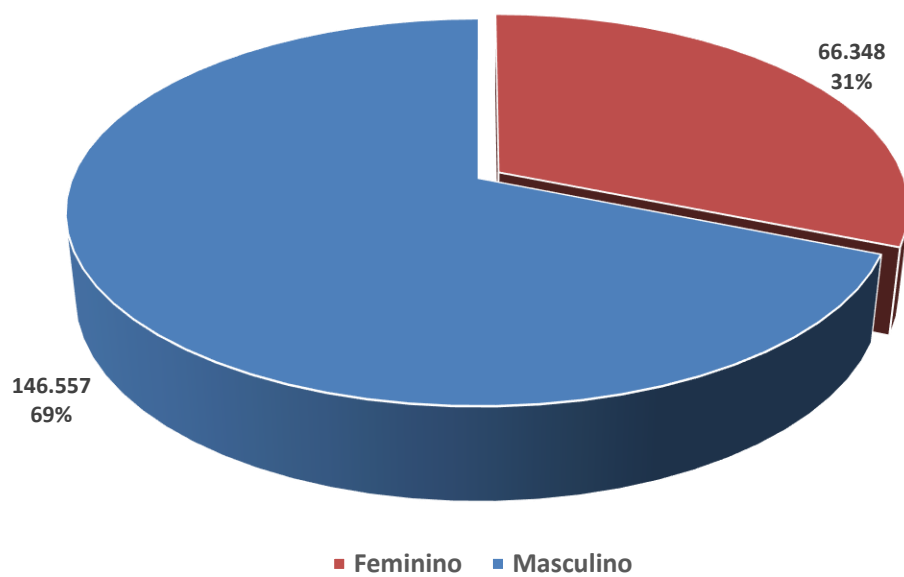
Fonte: Setor de Estatística, DETRAN/RN.

**Gráfico 01** - Distribuição do número de atendimentos relacionados à Carteira Nacional de Habilitação - CNH, no Rio Grande do Norte, por faixa etária e sexo, em 2019.



Fonte: Setor de Estatística, DETRAN/RN.

**Gráfico 02** - Distribuição dos atendimentos relacionados à Carteira Nacional de Habilitação - CNH, no Rio Grande do Norte, por sexo, em 2019.



Fonte: Setor de Estatística, DETRAN/RN.

**Tabela 02** - Distribuição do número de solicitações, a partir dos atendimentos relacionados à Carteira Nacional de Habilitação - CNH, no Rio Grande do Norte, por tipo de serviço, em 2019.

<b>Tipo do Serviço</b>	<b>Janeiro</b>	<b>Fevereiro</b>	<b>Março</b>	<b>Abril</b>	<b>Mai</b>	<b>Junho</b>	<b>Julho</b>	<b>Agosto</b>	<b>Setembro</b>	<b>Outubro</b>	<b>Novembro</b>	<b>Dezembro</b>	<b>Total</b>
Renovação de exames	15.781	12.373	10.315	9.584	10.458	8.566	11.156	11.013	9.692	11.028	10.433	12.139	132.538
Primeira habilitação	4.218	2.627	2.559	2.607	2.888	2.268	3.017	2.732	2.907	3.522	2.854	3.150	35.349
C.N.H. Definitiva	2.193	1.515	1.744	1.733	1.887	1.872	2.248	2.304	1.969	2.369	2.134	2.525	24.493
Segunda via	1.171	926	845	840	938	798	1.014	923	783	949	876	1.053	11.116
Alteração de dados	259	228	213	223	257	203	282	302	195	251	249	193	2.855
Mudança de categoria	299	266	216	239	217	171	291	231	211	248	245	205	2.839
Adição de categoria	207	127	135	115	157	136	172	155	204	201	161	141	1.911
Renovação de exames; C.N.H. Definitiva	82	61	39	56	48	42	55	53	42	40	43	49	610
Serviço não informado	40	28	33	30	47	24	28	32	27	32	30	51	402
Reinício de processo	13	2	3	5	10	7	6	17	27	33	25	15	163
Registro de estrangeiro	17	18	10	16	20	11	13	12	12	9	11	13	162
Registro de PGU; renovação de exames	13	11	11	12	15	10	14	19	8	13	15	9	150
Alteração de dados; C.N.H. Definitiva	11	3	9	2	17	8	14	13	9	13	14	16	129
Mudança de categoria; adição de categoria	6	6	5	5	2	4	5	2	6	12	1	3	57
Adição de categoria; C.N.H. Definitiva	5	3	1	3	3	1	4	6	4	3	2	5	40
Mudança de categoria; C.N.H. Definitiva	2	1	-	2	2	3	5	2	1	3	1	2	24
Renovação de exames; adição de categoria	3	-	1	1	1	1	1	3	2	2	6	1	22
Reabilitação	1	7	-	-	-	2	1	2	1	3	3	6	26
Registro de PGU; adição de categoria	-	1	1	-	-	1	1	5	1	1	1	-	12
Mudança de categoria; adição de categoria; CNH definitiva	-	-	-	-	-	-	-	2	-	-	-	-	2
Renovação de exames; adição de categoria; C.N.H. Definitiva	-	-	-	-	-	-	-	-	-	1	-	-	1
Registro de PGU; mudança de categoria	-	-	-	-	-	-	1	-	-	-	-	-	1

Tipo do Serviço	Janeiro	Fevereiro	Março	Abril	Maió	Junho	Julho	Agosto	Setembro	Outubro	Novembro	Dezembro	Total
Registro de estrangeiro; adição de categoria	-	-	-	-	-	1	-	-	-	-	-	-	1
Segunda via; renovação de exames	1	-	-	-	-	-	-	-	-	-	-	-	1
Reciclagem	-	-	-	-	-	-	-	-	-	1	-	-	1
<b>Total</b>	<b>24.322</b>	<b>18.203</b>	<b>16.140</b>	<b>15.473</b>	<b>16.967</b>	<b>14.129</b>	<b>18.328</b>	<b>17.828</b>	<b>16.101</b>	<b>18.734</b>	<b>17.104</b>	<b>19.576</b>	<b>212.905</b>

Fonte: Setor de Estatística, DETRAN/RN.

PID - Permissão Internacional para Dirigir.

**Tabela 03** - Distribuição do número de atendimentos relacionados à Carteira Nacional de Habilitação - CNH, no Rio Grande do Norte, por ponto de atendimento, em 2019.

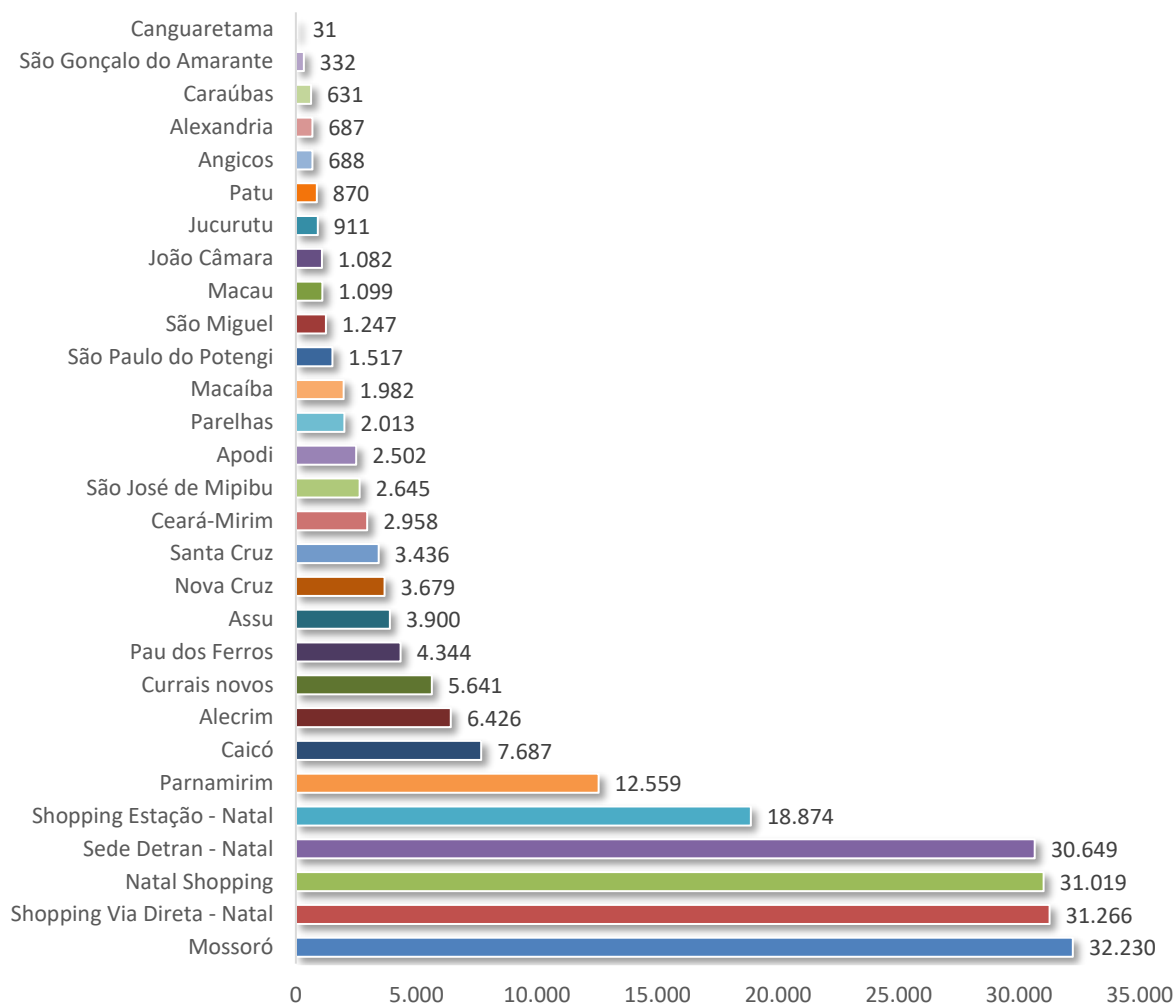
Unidade	Janeiro	Fevereiro	Março	Abril	Maió	Junho	Julho	Agosto	Setembro	Outubro	Novembro	Dezembro	Total
Sede Detran - Natal	3.821	2.850	2.322	2.205	2.383	2.063	2.662	2.574	2.163	2.559	2.371	2.676	30.649
Shopping Via Direta - Natal	3.838	2.819	2.567	2.339	2.509	2.036	2.682	2.543	2.136	2.426	2.481	2.890	31.266
Mossoró	3.790	2.749	2.508	2.339	2.661	2.114	2.775	2.593	2.403	2.837	2.523	2.938	32.230
Shopping Estação - Natal	2.194	1.621	1.371	1.337	1.530	1.216	1.538	1.548	1.658	1.690	1.478	1.693	18.874
Natal Shopping	3.301	2.548	2.273	2.199	2.407	2.158	2.883	2.634	2.552	2.715	2.316	3.033	31.019
Parnamirim	1.409	977	917	972	972	823	1.095	1.093	901	1.056	1.137	1.207	12.559
Caicó	715	606	603	500	637	583	707	731	501	845	625	634	7.687
Alecrim	775	602	473	453	577	371	544	492	443	554	506	636	6.426
Currais novos	621	515	425	491	458	353	444	451	411	487	455	530	5.641
Pau dos Ferros	467	374	361	329	358	266	211	473	367	393	382	363	4.344
Assu	459	306	310	306	316	270	361	348	210	330	335	349	3.900
Nova Cruz	371	280	246	261	289	280	302	306	346	359	282	357	3.679
Santa Cruz	333	286	230	290	286	216	293	308	274	328	275	317	3.436

Unidade	Janeiro	Fevereiro	Março	Abril	Mai	Junho	Julho	Agosto	Setembro	Outubro	Novembro	Dezembro	Total
Ceará-Mirim	303	229	185	227	243	209	249	291	220	235	228	339	2.958
Apodi	354	168	258	182	158	175	252	212	71	228	245	199	2.502
São José de Mipibu	319	188	202	195	186	174	216	240	215	277	228	205	2.645
Parelhas	197	161	137	153	158	138	170	176	131	199	155	238	2.013
Macaíba	263	186	141	179	180	128	197	11	192	166	182	157	1.982
João Câmara	117	131	118	18	8	11	13	125	120	150	144	127	1.082
São Paulo do Potengi	144	131	109	91	166	117	121	118	124	121	132	143	1.517
São Miguel	89	84	78	105	94	90	130	98	149	171	93	66	1.247
Jucurutu	91	70	61	56	69	42	74	90	104	115	72	67	911
Macau	108	81	86	88	86	60	105	102	82	95	107	99	1.099
Patu	114	94	52	65	91	60	68	83	65	63	77	38	870
Alexandria	69	68	56	42	44	50	72	55	66	60	52	53	687
Angicos	44	59	35	44	57	46	64	59	69	91	55	65	688
Caraúbas	15	20	16	7	43	79	94	66	58	78	91	64	631
Canguaretama	1	-	-	-	1	1	6	4	4	6	5	3	31
São Gonçalo do Amarante	-	-	-	-	-	-	-	4	66	100	72	90	332
<b>Total</b>	<b>24.322</b>	<b>18.203</b>	<b>16.140</b>	<b>15.473</b>	<b>16.967</b>	<b>14.129</b>	<b>18.328</b>	<b>17.828</b>	<b>16.101</b>	<b>18.734</b>	<b>17.104</b>	<b>19.576</b>	<b>212.905</b>

Fonte: Setor de Estatística, DETRAN/RN.



**Gráfico 03** - Distribuição do número de atendimentos relacionados à Carteira Nacional de Habilitação - CNH, no Rio Grande do Norte, por ponto de atendimento, em 2019.



Fonte: Setor de Estatística, DETRAN/RN.